

SEGMENTO DISCENTE / VISÃO AGREGADA DE INDICADORES - MODALIDADES, CAMPI E CURSOS

Selecione a DIMENSÃO SINAES a analisar. Caso mais de uma seja selecionada, os resultados serão agregados entre elas.



DIMENSÕES SINAES

- * **NÃO SE APLICA OU É DESCONHECIDO:** Quando o indicador **NÃO FIZER SENTIDO** ou caso **PREFERA ABSTER-SE** de avaliá-lo.
- * **BASTANTE INSATISFATÓRIO:** Quando o indicador merecer uma avaliação/conceito equivalente a um **NÍVEL DE QUALIDADE EXTREMAMENTE RUIM**.
- * **INSATISFATÓRIO:** Quando o indicador merecer uma avaliação/conceito equivalente a um **NÍVEL DE QUALIDADE RUIM**.
- * **SATISFATÓRIO:** Quando o indicador merecer uma avaliação/conceito equivalente a um **NÍVEL DE QUALIDADE MEDIANO**.
- * **BOM:** Quando o indicador merecer uma avaliação/conceito equivalente a um **NÍVEL DE QUALIDADE BOM**.
- * **EXCELENTE:** Quando o indicador merecer uma avaliação/conceito equivalente a um **NÍVEL DE QUALIDADE EXTREMAMENTE BOM**.

INDICADORES SOBRE A INSTITUIÇÃO/CAMPI/CURSOS

MODALIDA...	CAMPUS	CURSO	TURNO	AMOSTRA	% NÃO S...	% BASTA...	% INSATI...	% SATISF...	% BOM	% EXCEL...
Licenciatura	CAMPUS-CG	124 - Licenciatura em Fisica - Campina Grande (...)	Noturno	1	0%	0%	17%	52%	31%	0%
			Total	1	0%	0%	17%	52%	31%	0%
		123 - Licenciatura em Matematica - Campina Gra...	Noturno	10	0%	+0%	2%	19%	45%	33%
	Total		10	0%	+0%	2%	19%	45%	33%	
	Total			11	0%	+0%	4%	22%	44%	30%
	CAMPUS-CB	702 - Licenciatura em Ciencias Biologicas - Cabe...	Diurno	34	3%	8%	13%	28%	23%	25%
			Total	34	3%	8%	13%	28%	23%	25%
		Total			34	3%	8%	13%	28%	23%
	CAMPUS-PI	402 - Licenciatura em Ciencias Biologicas - Camp...	Vespertino	23	+0%	+0%	1%	10%	26%	63%
			Noturno	17	1%	+0%	3%	10%	33%	52%
			Total	40	1%	+0%	2%	10%	29%	58%
		Total			40	1%	+0%	2%	10%	29%
CAMPUS-SS	875 - Licenciatura em Educacao Fisica - Sousa (C...	Diurno	7	1%	3%	5%	19%	48%	24%	
		Total	7	1%	3%	5%	19%	48%	24%	
	874 - Licenciatura em Quimica - Sousa (CAMPUS ...)	Noturno	37	3%	10%	14%	36%	23%	14%	
		Total	37	3%	10%	14%	36%	23%	14%	
	Total			44	3%	9%	13%	33%	27%	15%
CAMPUS-JP	223 - Licenciatura em Matematica - Joao Pessoa...	Vespertino	37	5%	5%	16%	28%	28%	18%	
		Total	37	5%	5%	16%	28%	28%	18%	
	44 - Licenciatura em Quimica - Joao Pessoa (CA...	Vespertino	56	2%	3%	9%	29%	30%	27%	
		Total	56	2%	3%	9%	29%	30%	27%	
Total			93	3%	4%	12%	28%	29%	24%	
CAMPUS-CZ	202 - Licenciatura em Matematica - Cajazeiras (C...	Noturno	171	2%	1%	4%	23%	36%	35%	
		Total	171	2%	1%	4%	23%	36%	35%	
	Total			171	2%	1%	4%	23%	36%	35%
Total				393	2%	3%	7%	24%	32%	32%
Bacharelado	CAMPUS-CG	125 - Bacharelado em Engenharia de Computaca...	Diurno	16	5%	7%	22%	33%	25%	8%
			Total	16	5%	7%	22%	33%	25%	8%
		Total			16	5%	7%	22%	33%	25%
	CAMPUS-SS	873 - Bacharelado em Medicina Veterinaria - Sou...	Diurno	39	2%	10%	12%	28%	28%	19%
			Total	39	2%	10%	12%	28%	28%	19%
		Total			39	2%	10%	12%	28%	28%
	CAMPUS-PT	655 - Bacharelado em Engenharia Civil - Patos (C...	Diurno	64	4%	5%	15%	33%	31%	12%
			Total	64	4%	5%	15%	33%	31%	12%
		Total			64	4%	5%	15%	33%	31%
	CAMPUS-CZ	224 - Bacharelado em Engenharia de Controle e ...	Diurno	41	5%	6%	14%	32%	31%	12%
			Total	41	5%	6%	14%	32%	31%	12%
		220 - Bacharelado em Engenharia Civil - Cajazeir...	Diurno	92	2%	9%	15%	34%	28%	11%
Total			92	2%	9%	15%	34%	28%	11%	
Total			133	3%	8%	15%	33%	29%	11%	
CAMPUS-JP	61 - Bacharelado em Engenharia Eletrica - Joao ...	Diurno	42	6%	5%	15%	31%	25%	18%	
Total geral				1.641	4%	5%	12%	28%	29%	21%

SEGMENTO DISCENTE / VISÃO AGREGADA DE INDICADORES - CURSOS

Selecione a **DIMENSÃO SINAES** a analisar. Caso mais de uma seja selecionada, os resultados serão agregados entre elas.

Selecione os **CURSOS** a analisar. Caso mais de um seja selecionado, os resultados serão agregados entre eles.

Use os seletores por **NÍVEL ENSINO**, **MODALIDADE ENSINO** e **CAMPUS** para formar agregados de cursos mais rapidamente, considerando esses contextos.

Utilize o campo **TURNO** para acessar cursos **EAD**.

DIMENSÕES SINAES

NÍVEL ENSINO

MODALIDADE ENSINO

CAMPUS: CAMPUS-JP (1)

CURSOS: 34 - Tecnologia em Geoprocessamento - Joao Pessoa (CAMPUS JOAO PESSOA) (1)

TURNO

- * **NÃO SE APLICA OU É DESCONHECIDO:** Quando o indicador **NÃO FIZER SENTIDO** ou caso **PREFIRA ABSTER-SE** de avaliá-lo.
- * **BASTANTE INSATISFATÓRIO:** Quando o indicador merecer uma avaliação/conceito equivalente a um **NÍVEL DE QUALIDADE EXTREMAMENTE RUIM**.
- * **INSATISFATÓRIO:** Quando o indicador merecer uma avaliação/conceito equivalente a um **NÍVEL DE QUALIDADE RUIM**.
- * **SATISFATÓRIO:** Quando o indicador merecer uma avaliação/conceito equivalente a um **NÍVEL DE QUALIDADE MEDIANO**.
- * **BOM:** Quando o indicador merecer uma avaliação/conceito equivalente a um **NÍVEL DE QUALIDADE BOM**.
- * **EXCELENTE:** Quando o indicador merecer uma avaliação/conceito equivalente a um **NÍVEL DE QUALIDADE EXTREMAMENTE BOM**.

AMOSTRA
21

INDICADORES
29

CAMPUS	CURSO	TURNO	AMOSTRA	% NÃO SE APLICA	% BASTANTE INSATISFATÓRIO	% INSATISFATÓRIO	% SATISFATÓRIO	% BOM	% EXCELENTE
CAMPUS-JP	34 - Tecnologia em Geoprocessamento - Joao Pessoa (CAMPUS JOAO PESSOA)	Matutino	21	6%	6%	16%	30%	30%	12%

SEGMENTO DISCENTE / VISÃO DETALHADA DE INDICADORES

Selecione a DIMENSÃO SINAES a analisar. Caso mais de uma seja selecionada, os resultados serão agregados entre elas. → DIMENSÕES SINAES

Mude o NÍVEL ORGANIZACIONAL para analisar somente aqueles indicadores no respectivo contexto. → NÍVEL ORGANIZACIONAL: CURSO (1) ▾

Selecione os INDICADORES a analisar. → INDICADORES

Selecione os CURSOS a analisar. Caso mais de um seja selecionado, os resultados serão agregados entre eles. → NÍVEL ENSINO ▾ → MODALIDADE ENSINO ▾

Use os seletores por NÍVEL ENSINO, MODALIDADE ENSINO e CAMPUS para formar agregados de cursos mais rapidamente, considerando esses contextos. → CAMPUS: CAMPUS-JP (1) ▾

Utilize o campo TURNO para acessar cursos EAD. → CURSOS: 34 - Tecnologia em Geoprocessamento - Joao Pessoa (CAMPUS JOAO PESSOA) (1) ▾

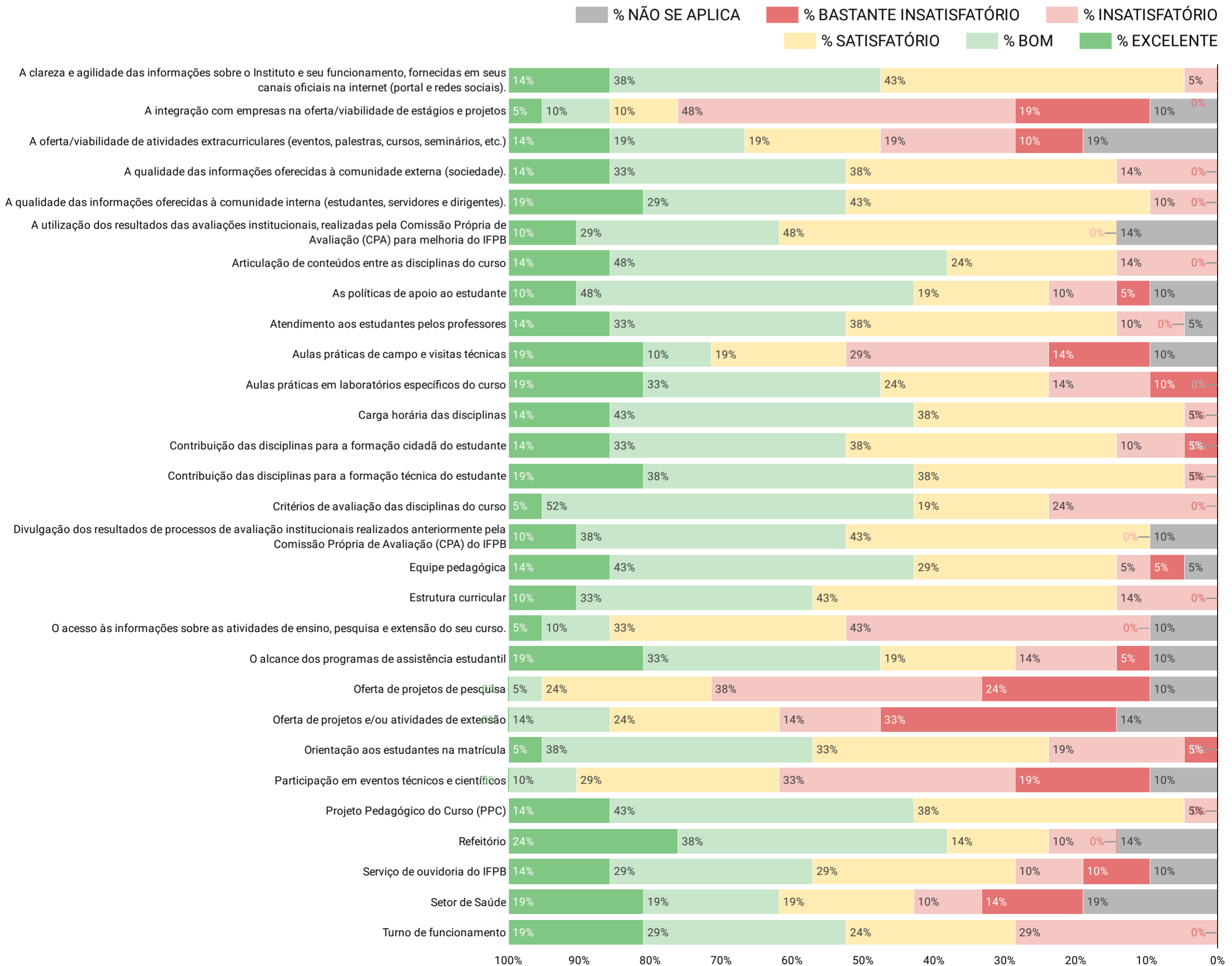
→ TURNO ▾

- * **NÃO SE APLICA OU É DESCONHECIDO:** Quando o indicador **NÃO FIZER SENTIDO** ou caso **PREFERA ABSTER-SE** de avaliá-lo.
- * **BASTANTE INSATISFATÓRIO:** Quando o indicador merecer uma avaliação/conceito equivalente a um **NÍVEL DE QUALIDADE EXTREMAMENTE RUIM**.
- * **INSATISFATÓRIO:** Quando o indicador merecer uma avaliação/conceito equivalente a um **NÍVEL DE QUALIDADE RUIM**.
- * **SATISFATÓRIO:** Quando o indicador merecer uma avaliação/conceito equivalente a um **NÍVEL DE QUALIDADE MEDIANO**.
- * **BOM:** Quando o indicador merecer uma avaliação/conceito equivalente a um **NÍVEL DE QUALIDADE BOM**.
- * **EXCELENTE:** Quando o indicador merecer uma avaliação/conceito equivalente a um **NÍVEL DE QUALIDADE EXTREMAMENTE BOM**.







AMOSTRA 21

INDICADORES 29

48



SEGMENTO DISCENTE / VISÃO DE RELATOS

Selecione a DIMENSÃO SINAES a analisar. Caso mais de uma seja selecionada, os resultados serão agregados entre elas.		DIMENSÕES SINAES	▼
Selecione os CURSOS a analisar. Caso mais de um seja selecionado, os resultados serão agregados entre eles.		NÍVEL ENSINO	▼
		MODALIDADE ENSINO	▼
Use os seletores por NÍVEL ENSINO , MODALIDADE ENSINO e CAMPUS para formar agregados de cursos mais rapidamente, considerando esses contextos.		CAMPUS: CAMPUS-JP	(1) ▼
Utilize o campo TURNO para acessar cursos EAD .		CURSO: 34 - Tecnologia em Geoprocessamento - Joao Pessoa (CAMPUS JOAO PESSOA)	(1) ▼
		TURNO	▼

RELATOS

0

CURSO ▼ TURNO DIMENSÃO SINAES RELATO

Não há dados

SEGMENTO DOCENTE / VISÃO AGREGADA DE INDICADORES

Selecione a DIMENSÃO SINAES a analisar. Caso mais de uma seja selecionada, os resultados serão agregados entre elas.



DIMENSÕES SINAES

- * **NÃO SE APLICA OU É DESCONHECIDO:** Quando o indicador **NÃO FIZER SENTIDO** ou caso **PREFIRA ABSTER-SE** de avaliá-lo.
- * **BASTANTE INSATISFATÓRIO:** Quando o indicador merecer uma avaliação/conceito equivalente a um **NÍVEL DE QUALIDADE EXTREMAMENTE RUIM**.
- * **INSATISFATÓRIO:** Quando o indicador merecer uma avaliação/conceito equivalente a um **NÍVEL DE QUALIDADE RUIM**.
- * **SATISFATÓRIO:** Quando o indicador merecer uma avaliação/conceito equivalente a um **NÍVEL DE QUALIDADE MEDIANO**.
- * **BOM:** Quando o indicador merecer uma avaliação/conceito equivalente a um **NÍVEL DE QUALIDADE BOM**.
- * **EXCELENTE:** Quando o indicador merecer uma avaliação/conceito equivalente a um **NÍVEL DE QUALIDADE EXTREMAMENTE BOM**.

SOMENTE INDICADORES SOBRE A INSTITUIÇÃO/CAMPI

CAMPUS	AMOSTRA	% NÃO SE APLICA	% BASTANTE INSATI...	% INSATISFATÓRIO	% SATISFATÓRIO	% BOM	% EXCELENTE
CAMPUS-SL	1	17%	0%	4%	13%	65%	0%
CAMPUS-IB	1	9%	0%	4%	52%	35%	0%
CAMPUS-ES	4	21%	0%	9%	21%	38%	12%
CAMPUS-PC	7	12%	7%	9%	20%	32%	20%
REITORIA	8	14%	1%	10%	26%	29%	20%
CAMPUS-PI	15	6%	4%	9%	21%	38%	21%
CAMPUS-MT	16	11%	4%	6%	28%	34%	17%
CAMPUS-GB	17	13%	3%	14%	28%	27%	15%
CAMPUS-PT	24	8%	6%	10%	26%	27%	23%
CAMPUS-CG	26	10%	4%	14%	28%	30%	14%
CAMPUS-CB	27	10%	+0%	3%	19%	34%	33%
CAMPUS-SS	34	10%	6%	16%	26%	25%	17%
CAMPUS-CZ	61	10%	5%	10%	28%	32%	16%
Total ger...	393	12%	5%	12%	27%	29%	15%

SOMENTE INDICADORES SOBRE CURSOS

MODALIDA...	CAMPUS	CURSO	AMOSTRA	% NÃO S...	% BASTA...	% INSATI...	% SATIS...	% BOM	% EXCEL...
Bacharelado	CAMPUS-CG	125 - Bacharelado em Engenharia de Computacao - Campina Grand...	10	9%	0%	2%	23%	39%	27%
		Total	10	9%	0%	2%	23%	39%	27%
	CAMPUS-CZ	220 - Bacharelado em Engenharia Civil - Cajazeiras (CAMPUS CAJA...	30	11%	3%	10%	28%	36%	12%
		224 - Bacharelado em Engenharia de Controle e Automacao - Camp...	35	11%	4%	8%	19%	40%	18%
		Total	65	11%	4%	9%	23%	38%	15%
	CAMPUS-JP	114 - Bacharelado em Engenharia Mecanica - Campus Joao Pessoa...	31	7%	1%	6%	20%	37%	27%
		222 - Bacharelado em Engenharia Civil - Joao Pessoa (CAMPUS JO...	12	8%	2%	2%	16%	33%	40%
		46 - Bacharelado em Administracao - Joao Pessoa (CAMPUS JOAO ...	24	10%	5%	10%	32%	31%	13%
		61 - Bacharelado em Engenharia Eletrica - Joao Pessoa (CAMPUS J...	30	13%	2%	6%	23%	45%	10%
		Total	97	10%	2%	7%	24%	38%	20%
	CAMPUS-PT	655 - Bacharelado em Engenharia Civil - Patos (CAMPUS PATOS)	19	6%	3%	8%	17%	26%	40%
		Total	19	6%	3%	8%	17%	26%	40%
	CAMPUS-SS	873 - Bacharelado em Medicina Veterinaria - Sousa (CAMPUS SOUS...	5	0%	0%	4%	20%	18%	58%
		Total	5	0%	0%	4%	20%	18%	58%
	Total		196	10%	3%	7%	23%	36%	22%
Especializa...	CAMPUS-CB	212 - Especializacao em Educacao Ambiental e Sustentabilidade - C...	3	27%	0%	3%	7%	17%	47%
		740 - Especializacao em Linguas Estrangeiras Modernas - Campus ...	2	0%	0%	0%	5%	75%	20%
		Total	5	16%	0%	2%	6%	40%	36%
	CAMPUS-CZ	221 - Especializacao em Matematica - Cajazeiras (CAMPUS CAJAZE...	3	10%	0%	0%	13%	50%	27%
		Total	3	10%	0%	0%	13%	50%	27%
	CAMPUS-PI	408 - Especializacao em Gestao Ambiental de Municipios - Princesa ...	3	3%	0%	3%	0%	20%	73%
Total geral			606	10%	2%	8%	21%	34%	25%

SEGMENTO DOCENTE / VISÃO AGREGADA DE INDICADORES CURSOS

Selecione a DIMENSÃO SINAES a analisar. Caso mais de uma seja selecionada, os resultados serão agregados entre elas.

Selecione os CURSOS a analisar. Caso mais de um seja selecionado, os resultados serão agregados entre eles.

Use os seletores por NÍVEL ENSINO, MODALIDADE ENSINO e CAMPUS para formar agregados de cursos mais rapidamente, considerando esses contextos.

DIMENSÕES SINAES

NÍVEL ENSINO MODALIDADE ENSINO

CAMPUS: CAMPUS-JP (1)

CURSOS: 34 - Tecnologia em Geoprocessamento - Joao Pessoa (CAMPUS JOAO PESSOA) (1)

*somente indicadores sob o contexto de curso, considerando docentes com vínculo por disciplinas.

- * **NÃO SE APLICA OU É DESCONHECIDO:** Quando o indicador NÃO FIZER SENTIDO ou caso PREFIRA ABSTER-SE de avaliá-lo.
- * **BASTANTE INSATISFATÓRIO:** Quando o indicador merecer uma avaliação/conceito equivalente a um NÍVEL DE QUALIDADE EXTREMAMENTE RUIM.
- * **INSATISFATÓRIO:** Quando o indicador merecer uma avaliação/conceito equivalente a um NÍVEL DE QUALIDADE RUIM.
- * **SATISFATÓRIO:** Quando o indicador merecer uma avaliação/conceito equivalente a um NÍVEL DE QUALIDADE MEDIANO.
- * **BOM:** Quando o indicador merecer uma avaliação/conceito equivalente a um NÍVEL DE QUALIDADE BOM.
- * **EXCELENTE:** Quando o indicador merecer uma avaliação/conceito equivalente a um NÍVEL DE QUALIDADE EXTREMAMENTE BOM.

SOMENTE INDICADORES SOBRE CURSOS

INDICADORES

10

CAMPUS	CURSO	TURNOS	AMOSTRA	% NÃO SE APLICA	% BASTANTE INSATISFATÓRIO	% INSATISFATÓRIO	% SATISFATÓRIO	% BOM	% EXCELENTE
CAMPUS-JP	34 - Tecnologia em Geoprocessamento - Joao Pessoa (CAMPUS JOAO PESSOA)	Matutino	12	39%	3%	13%	22%	16%	8%

SEGMENTO DOCENTE / VISÃO DETALHADA DE INDICADORES - INSTITUIÇÃO/CAMPI

Selecione a DIMENSÃO SINAES a analisar. Caso mais de uma seja selecionada, os resultados serão agregados entre elas. → DIMENSÕES SINAES

Selecione os INDICADORES a analisar. → INDICADORES

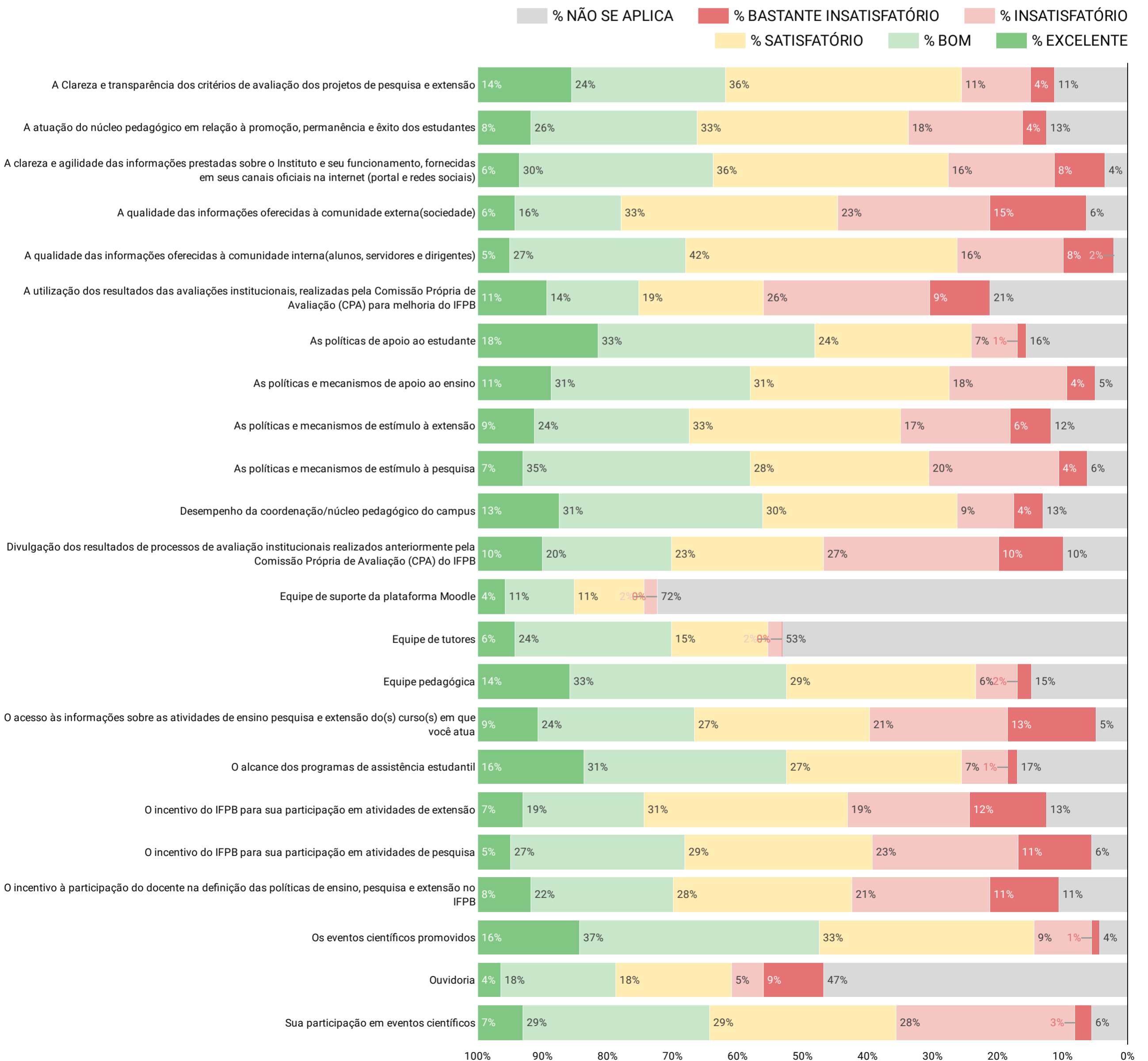
Selecione os CAMPI a analisar. Caso mais de um seja selecionado, os resultados serão agregados entre eles. → CAMPUS: CAMPUS-JP (1)

- * **NÃO SE APLICA OU É DESCONHECIDO:** Quando o indicador **NÃO FIZER SENTIDO** ou caso **PREFERA ABSTER-SE** de avaliá-lo.
- * **BASTANTE INSATISFATÓRIO:** Quando o indicador merecer uma avaliação/conceito equivalente a um **NÍVEL DE QUALIDADE EXTREMAMENTE RUIM**.
- * **INSATISFATÓRIO:** Quando o indicador merecer uma avaliação/conceito equivalente a um **NÍVEL DE QUALIDADE RUIM**.
- * **SATISFATÓRIO:** Quando o indicador merecer uma avaliação/conceito equivalente a um **NÍVEL DE QUALIDADE MEDIANO**.
- * **BOM:** Quando o indicador merecer uma avaliação/conceito equivalente a um **NÍVEL DE QUALIDADE BOM**.
- * **EXCELENTE:** Quando o indicador merecer uma avaliação/conceito equivalente a um **NÍVEL DE QUALIDADE EXTREMAMENTE BOM**.

AMOSTRA 150

INDICADORES 23

42



SEGMENTO DOCENTE / VISÃO DETALHADA DE INDICADORES - CURSOS

Selecione a DIMENSÃO SINAES a analisar. Caso mais de uma seja selecionada, os resultados serão agregados entre elas. → DIMENSÕES SINAES

Selecione os INDICADORES a analisar. → INDICADORES

Selecione os CURSOS a analisar. Caso mais de um seja selecionado, os resultados serão agregados entre eles. → NÍVEL ENSINO → MODALIDADE ENSINO

Use os seletores por NÍVEL ENSINO, MODALIDADE ENSINO e CAMPUS para formar agregados de cursos mais rapidamente, considerando esses contextos.

→ CAMPUS: CAMPUS-JP (1)

→ CURSOS: 34 - Tecnologia em Geoprocessamento - Joao Pessoa (CAMPUS JOAO PESSOA) (1)

→ TURNO

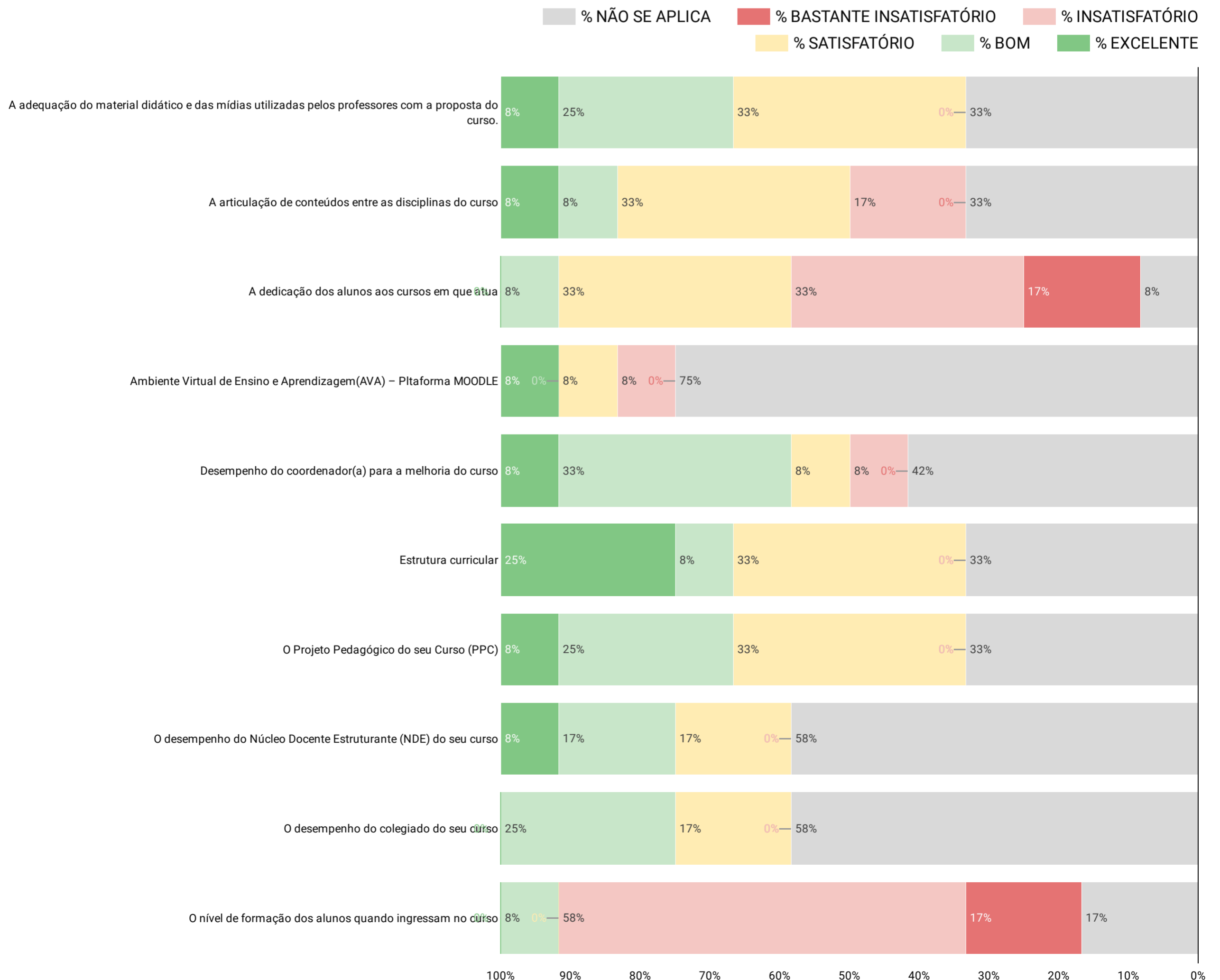
*docentes que atuam em mais de um curso serão contabilizados na AMOSTRA como uma participação adicional, ex: 01 docente em 03 cursos selecionados -> 03 na amostra.

- * NÃO SE APLICA OU É DESCONHECIDO: Quando o indicador NÃO FIZER SENTIDO ou caso PREFIRA ABSTER-SE de avaliá-lo.
- * BASTANTE INSATISFATÓRIO: Quando o indicador merecer uma avaliação/conceito equivalente a um NÍVEL DE QUALIDADE EXTREMAMENTE RUIM.
- * INSATISFATÓRIO: Quando o indicador merecer uma avaliação/conceito equivalente a um NÍVEL DE QUALIDADE RUIM.
- * SATISFATÓRIO: Quando o indicador merecer uma avaliação/conceito equivalente a um NÍVEL DE QUALIDADE MEDIANO.
- * BOM: Quando o indicador merecer uma avaliação/conceito equivalente a um NÍVEL DE QUALIDADE BOM.
- * EXCELENTE: Quando o indicador merecer uma avaliação/conceito equivalente a um NÍVEL DE QUALIDADE EXTREMAMENTE BOM.

AMOSTRA 12

INDICADORES 10

42



SEGMENTO DOCENTE / VISÃO DE RELATOS

Selecione a **DIMENSÃO SINAES** a analisar. Caso mais de uma seja selecionada, os resultados serão agregados entre elas.



DIMENSÕES SINAES



Selecione os **CAMPI** a analisar. Caso mais de um seja selecionado, os resultados serão agregados entre eles.



CAMPUS: CAMPUS-JP

(1) 

RELATOS

1

CAMPUS	DIMENSÃO SINAES	RELATO
CAMPUS-JP	Política de Atendimento aos Discentes	Fazer o cadastro do IVS como fluxo contínuo. Agilizaria para discentes e assistência social.

SEGMENTO TAE / VISÃO AGREGADA DE INDICADORES - CAMPI

Selecione a DIMENSÃO SINAES a analisar. Caso mais de uma seja selecionada, os resultados serão agregados entre elas.



DIMENSÕES SINAES

Selecione os CAMPI a analisar. Caso mais de um seja selecionado, os resultados serão agregados entre eles.



CAMPUS: CAMPUS-JP

(1)

- * **NÃO SE APLICA OU É DESCONHECIDO:** Quando o indicador **NÃO FIZER SENTIDO** ou caso **PREFIRA ABSTER-SE** de avaliá-lo.
- * **BASTANTE INSATISFATÓRIO:** Quando o indicador merecer uma avaliação/conceito equivalente a um **NÍVEL DE QUALIDADE EXTREMAMENTE RUIM**.
- * **INSATISFATÓRIO:** Quando o indicador merecer uma avaliação/conceito equivalente a um **NÍVEL DE QUALIDADE RUIM**.
- * **SATISFATÓRIO:** Quando o indicador merecer uma avaliação/conceito equivalente a um **NÍVEL DE QUALIDADE MEDIANO**.
- * **BOM:** Quando o indicador merecer uma avaliação/conceito equivalente a um **NÍVEL DE QUALIDADE BOM**.
- * **EXCELENTE:** Quando o indicador merecer uma avaliação/conceito equivalente a um **NÍVEL DE QUALIDADE EXTREMAMENTE BOM**.

AMOSTRA

28

INDICADORES

16

INDICADORES SOBRE A INSTITUIÇÃO/CAMPI

CAMPUS	AMOSTRA	% NÃO SE APLICA	% BASTANTE INSATI...	% INSATISFATÓRIO	% SATISFATÓRIO	% BOM	% EXCELENTE
CAMPUS-JP	28	8%	7%	20%	32%	27%	6%

Total ger...	28	8%	7%	20%	32%	27%	6%
--------------	----	----	----	-----	-----	-----	----

SEGMENTO TAE / VISÃO DETALHADA DE INDICADORES

Selecione a DIMENSÃO SINAES a analisar. Caso mais de uma seja selecionada, os resultados serão agregados entre elas. → DIMENSÕES SINAES

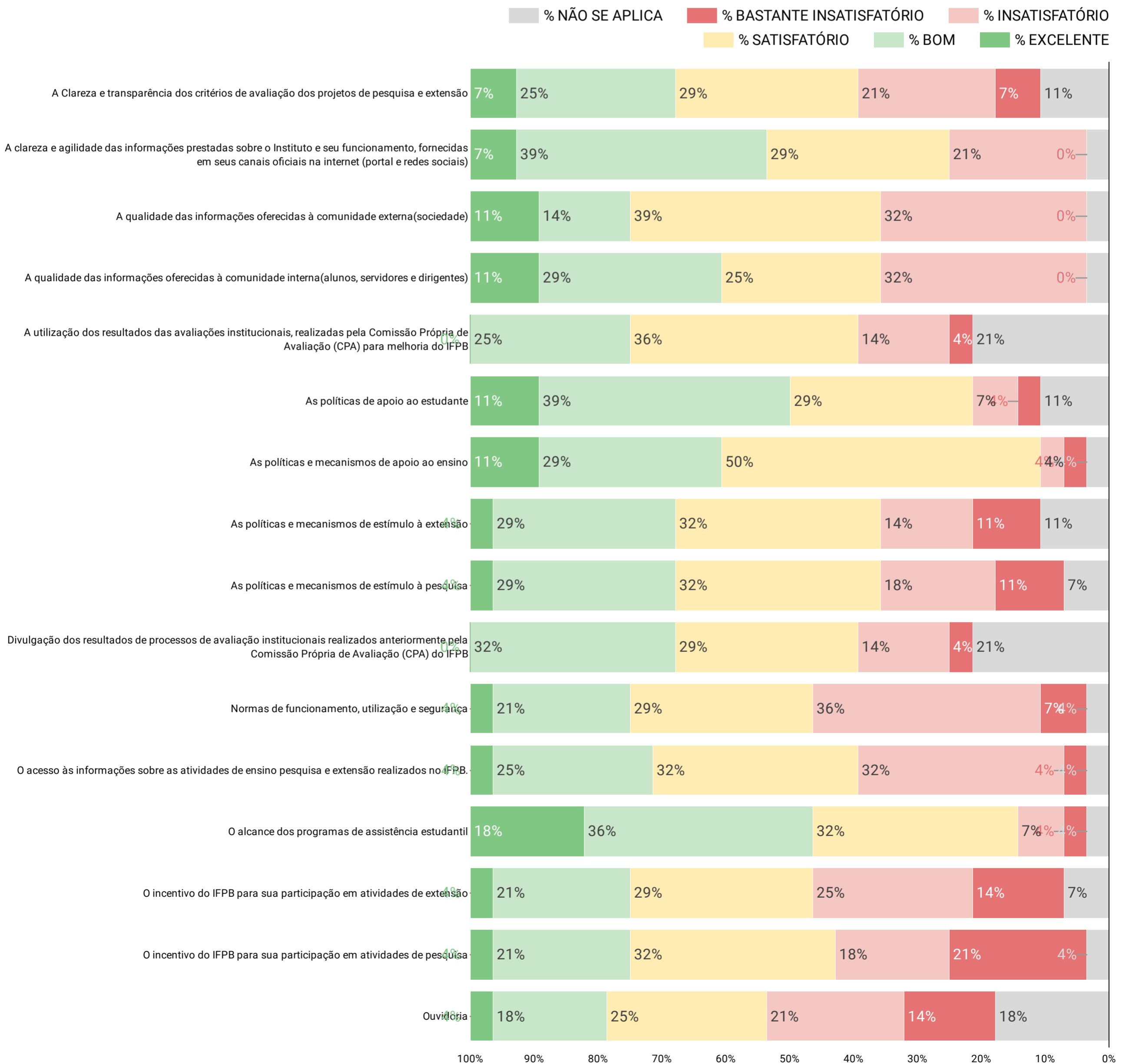
Selecione os INDICADORES a analisar. → INDICADORES

Selecione os CAMPI a analisar. Caso mais de um seja selecionado, os resultados serão agregados entre eles. → CAMPUS: CAMPUS-JP (1)

- * **NÃO SE APLICA OU É DESCONHECIDO:** Quando o indicador **NÃO FIZER SENTIDO** ou caso **PREFIRA ABSTER-SE** de avaliá-lo.
- * **BASTANTE INSATISFATÓRIO:** Quando o indicador merecer uma avaliação/conceito equivalente a um **NÍVEL DE QUALIDADE EXTREMAMENTE RUIM**.
- * **INSATISFATÓRIO:** Quando o indicador merecer uma avaliação/conceito equivalente a um **NÍVEL DE QUALIDADE RUIM**.
- * **SATISFATÓRIO:** Quando o indicador merecer uma avaliação/conceito equivalente a um **NÍVEL DE QUALIDADE MEDIANO**.
- * **BOM:** Quando o indicador merecer uma avaliação/conceito equivalente a um **NÍVEL DE QUALIDADE BOM**.
- * **EXCELENTE:** Quando o indicador merecer uma avaliação/conceito equivalente a um **NÍVEL DE QUALIDADE EXTREMAMENTE BOM**.

AMOSTRA 28

CTD INDICADORES 16



SEGMENTO TAE / VISÃO DE RELATOS

Selecione a **DIMENSÃO SINAES** a analisar. Caso mais de uma seja selecionada, os resultados serão agregados entre elas.



DIMENSÕES SINAES



Selecione os **CAMPI** a analisar. Caso mais de um seja selecionado, os resultados serão agregados entre eles.



CAMPUS: CAMPUS-JP

(1) 

RELATOS

0

CAMPUS	DIMENSÃO SINAES	RELATO
--------	-----------------	--------

Não há dados