





DISCENTES



Criação de Processos Eletrônicos



**INSTITUTO
FEDERAL**

Paraíba

REDE IFPB

Ficha Técnica:

Tutorial de Criação de Processos Eletrônicos - Versão 1.4

Elaboração:

Antônio Arnóbio dos Santos – antonio.arnobio@ifpb.edu.br

Tradutor intérprete de Linguagem de Sinais e
Coordenador do Controle Acadêmico do
Campus Princesa Isabel.

Correção ortográfica:

Jéssica Rodrigues Florêncio – jessica.florencio@ifpb.edu.br
Docente

Jordânia de Lucena Cordeiro Accyole – Diretora Geral

Francisco Henrique Fernandes Junior – Diretor de Administração, Planejamento e Finanças

Ivan Jeferson Sampaio Diogo – Diretor de Desenvolvimento de Ensino

Karoline Fernandes Siqueira Campos – Coordenadora Geral de Ensino

Priscila Silva Ferreira – Coordenadora Pedagógica e de Apoio ao Estudante

Herberth Ribeiro de Souza – Coordenador de Tecnologia da Informação

Princesa Isabel, 16 de janeiro de 2023

Janeiro /2023

Coordenação de Controle Acadêmico

Apresentação:

Senhores discentes ou responsáveis,

Apresentamos para vocês o tutorial de como criar processos eletrônicos. A criação desse tutorial motiva-se pela necessidade de auxiliar nas práticas institucionais mais frequentes da comunidade institucional do campus Princesa Isabel.

Vale frisar que esse tutorial se destina aos discentes maiores de idade e aos responsáveis pelos discentes menores de idade que estão cadastrados no SUAP Edu. Aqueles que ainda estão cadastrados no Q-Acadêmico devem solicitar migração para o SUAP (Sistema Unificado de Administração Pública) para conseguir abrir processos eletrônicos. Sigam as orientações desse manual e qualquer dúvida entrem em contato com a Coordenação de Controle Acadêmico do seu campus.

Para alguns procedimentos, será necessário o NADA CONSTA da Biblioteca, Financeiro e da Assistência Estudantil. Antes de abrir o processo, envie e-mail com seu nome, CPF e número da matrícula solicitando esses documentos para os setores mencionados. Encontre os e-mails na página Institucional do seu campus pelo site <https://ifpb.edu.br/>.

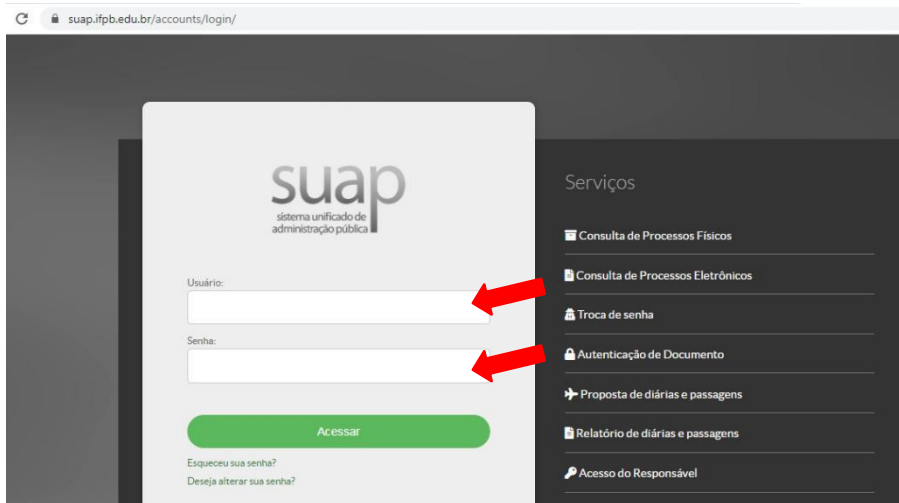
Para solicitar a certidão de quitação eleitoral, necessário para alguns procedimentos, acesse <https://www.tse.jus.br/eleitor/certidoes/certidao-de-quitacao-eleitoral> , ou instale o aplicativo e-título.

Não esqueçam de imprimir, preencher, assinar e anexar no processo a **Declaração de Responsabilidade** (anexo III ou IV), pois, na falta desse documento, a documentação anexada não terá validade legal. Verifique toda a documentação necessária para a abertura do processo. Evite indeferimento e atraso no seu processo. O processo só será aberto quando o sistema gerar o número do processo (passo 12 do tutorial), fique atento a esse ponto.

Estamos à disposição de toda a comunidade para juntos conseguirmos alcançar voos ainda maiores. ***Aqui ninguém fica para trás!***

Tutorial:

1. Acesse o módulo do SUAP com sua **Matrícula** e **Senha**;



2. Clique em **Adicionar Requerimento**;



3. Em **Tipo de Processo**, clique em **BUSCAR**;

Adicionar Requerimento

4. Selecione **o Tipo de Processo** que deseja abrir e clique em **CONFIRMAR**;

#	Tipo de Processo
<input type="radio"/>	Aceleração de diploma
<input type="radio"/>	Acompanhamento domiciliar
<input type="radio"/>	Ajuste de matrícula
<input type="radio"/>	Análise de relatório de estágio
<input type="radio"/>	Antecipação de colação de grau
<input type="radio"/>	Aproveitamento de estudos
<input type="radio"/>	Cancelamento voluntário de matrícula de aluno ingressante
<input type="radio"/>	Cancelamento voluntário de matrícula de aluno veterano
<input type="radio"/>	Certificação de conhecimento (técnico)
<input type="radio"/>	Certificado de Conclusão de Curso (especialização)
<input type="radio"/>	Colação de grau e diploma de curso superior
<input type="radio"/>	Declaração de boa conduta
<input type="radio"/>	Declaração de integralização de carga horária
<input type="radio"/>	Declaração de matrícula/vínculo
<input type="radio"/>	Declaração de processo em trâmite
<input type="radio"/>	Diploma de curso técnico
<input type="radio"/>	Diploma de mestrado
<input type="radio"/>	Dispensa das atividades práticas de educação física
<input type="radio"/>	Entrega de trabalho de conclusão de curso
<input type="radio"/>	Marcação de qualificação de dissertação
<input type="radio"/>	Matrícula para manutenção de vínculo
<input type="radio"/>	Mudança de orientador de TCC
<input type="radio"/>	Prorrogação de prazo para defesa de dissertação
<input type="radio"/>	Prorrogação de prazo para qualificação de dissertação
<input type="radio"/>	Reabertura de matrícula
<input type="radio"/>	Reconhecimento de competências/conhecimentos adquiridos
<input type="radio"/>	Registro de candidatura
<input type="radio"/>	Reintegração de matrícula
<input type="radio"/>	Relatório de bolsa de mestrado
<input type="radio"/>	Residência pedagógica na forma de estágio supervisionado
<input type="radio"/>	Segunda via de diploma
<input type="radio"/>	Trancamento de matrícula para realização de intercâmbio
<input type="radio"/>	Trancamento - interrupção de estudos com edital
<input type="radio"/>	Trancamento voluntário de disciplina
<input type="radio"/>	Trancamento voluntário de período letivo
<input type="radio"/>	Transferência para outra instituição
<input type="radio"/>	Transferência para outro campus do IFPB
<input type="radio"/>	Transferência para outro curso técnico

Limpar Seleção

Confirmar



IMPORTANTE: A tipologia deverá ser correspondente a solicitação ou documento anexado. Processos com tipologia e assuntos divergentes serão finalizados.

5. No item **ASSUNTO**, preencher com informações básicas sobre o que deseja solicitar; no item **DESCRIÇÃO**, preencher com informações que julgar serem pertinentes e clique em **SALVAR**;

Adicionar Requerimento

Tipo de Processo: * Análise de relatório de estágio Buscar

Assunto: * Relatório final de Estágio .

227 caractere(s) restante(s)

Descrição: Relatório final de Estágio do discente [REDACTED] para avaliação e conclusão do processo para demais providências.

Essa informação será exibida apenas no requerimento que dará origem ao processo.
126 caractere(s) restante(s)

Salvar

6. Clique em **Upload de Documento Externo** para anexar os documentos digitalizados necessários para a abertura do seu processo, salvos em seu computador/celular, ou **Adicionar Documento Interno** para anexar um documento eletrônico do SUAP.

Requerimento 34189

Iniciado em 26/11/2020 às 10:52:01

Gerar Processo Eletrônico Editar Modo de Visualização Cancelar

- Dados Gerais

Número	34189
Tipo de Processo	Análise de relatório de estágio
Assunto	Relatório final de Estágio .
Descrição	Relatório final de Estágio do [REDACTED] para avaliação e conclusão do processo para demais providências.
Data/Hora Iniciado	26/11/2020 10:52

Documentos

Adicionar Documento Interno Upload de Documento Externo

Nenhum documento associado ao requerimento.

7. Clique em **Escolher arquivo**, localize o arquivo (obrigatório estar em PDF), selecione, clique em **ABRIR**;

- Dados Gerais do Requerimento

Número 34189

Tipo de Processo Análise de relatório de estágio

Assunto Relatório final de Estágio.

Data/Hora Iniciado 26/11/2020 10:52

Arquivo: * Nenhum arquivo selecionado

Tipo: *

Assunto: *

Nível de Acesso: * Público ▾

Número:

Ano:

Sigla do Setor:

Sigla do Tipo de Documento:

Saiba Mais!

Para digitalizar seus documentos com o celular e salvar em PDF, utilize aplicativos tipo:

- Scanner PDF_ <https://play.google.com/store/apps/details?id=com.camscreener.pdfscanner.pdfscanner.textscanner.photoscanner>
- CamScanner – Phone PDF Creator.

São simples de usar e você pode instalar pelo Play Store.

8. Em **Tipo**, clique em **BUSCAR**;

- Dados Gerais do Requerimento

Número 34189

Tipo de Processo Análise de relatório de estágio

Assunto Relatório final de Estágio.

Data/Hora Iniciado 26/11/2020 10:52

Arquivo: * RELATORIO ... pdf

Tipo: *

Assunto: *

Nível de Acesso: * Público ▾

Número:

Ano:

Sigla do Setor:

Sigla do Tipo de Documento:

9. Escolha o Tipo de documento que você está anexando (caso não tenha na lista, escolha anexo) e clique em **CONFIRMAR**;

#	Tipo de Documento Externo
<input type="radio"/>	Abaixo-assinado
<input type="radio"/>	Acórdão
<input type="radio"/>	Acordo
<input type="radio"/>	Alvará
<input type="radio"/>	Anais
<input type="radio"/>	Anexo
<input type="radio"/>	Anteprojeto
<input type="radio"/>	Apólice
<input type="radio"/>	Apostila
<input type="radio"/>	Ata
<input type="radio"/>	Atestado
<input type="radio"/>	Atestado Médico
<input type="radio"/>	Ato
<input type="radio"/>	Auto
<input type="radio"/>	Avaliação
<input type="radio"/>	Averbação de Tempo de Serviço
<input type="radio"/>	Aviso
<input type="radio"/>	Balancete
<input type="radio"/>	Balanço
<input type="radio"/>	Billhete

Use a barra de rolagem para escolher outros tipos de documentos disponíveis.

Limpar Seleção

Confirmar

10. Em **Assunto**, digite o assunto para identificar o arquivo anexado. Em **Nível de Acesso**, escolha **Restrito** e clique no Botão **SALVAR**;

Arquivo: *	<input type="text" value="Escolher arquivo"/> RELATORIO ... pdf
Tipo: *	Relatório
Assunto: *	Relatório final de Estágio de
Nível de Acesso: *	Restrito
Número:	<input type="text"/>
Ano:	<input type="text"/>
Sigla do Setor:	<input type="text"/>
Sigla do Tipo de Documento:	<input type="text"/>

Identifique o que você está anexando (relatório, RG, Histórico, etc.)

Selecione "Restrito", para que o documento seja visualizado apenas pelo setor de destino.

Campos não obrigatórios.

Salvar

11. Verifique se o arquivo foi anexado.

Requerimento 34189
Iniciado em 26/11/2020 às 10:52:01

Gerar Processo Eletrônico Editar Modo de Visualização Cancelar

- Dados Gerais

Número 34189
Tipo de Processo Análise de relatório de estágio
Assunto Relatório final de Estágio.
Descrição Relatório final de Estágio do discente [REDACTED] para avaliação e conclusão do processo para demais providências.
Data/Hora Iniciado 26/11/2020 10:52

Documentos

Adicionar Documento Interno Upload de Documento Externo

Digitalizado

Relatório: Relatório final de Estágio de [REDACTED]
Relatório final de Estágio de Cecílio Batista da Cruz

Nível de Acesso: Restrito Tipo do Conferência: Cópia Simples

Remove

Clique aqui para visualizar o documento anexado. Esse procedimento é importante para saber se o documento anexado está legível. A medida que você for anexando os documentos, eles aparecerão aqui.

Clique aqui para remover, caso tenha anexado o documento errado.

12. Repita os passos de seis (6) a onze (11) para anexar outro documento. Após anexar todos os documentos, clique em **Gerar Processo Eletrônico**;

Requerimento 34189
Iniciado em 26/11/2020 às 10:52:01

Gerar Processo Eletrônico Editar Modo de Visualização Cancelar

- Dados Gerais

Saiba Mais!

Nos casos de diplomação de cursos técnicos, cursos superiores, certificados de especialização, etc., será necessário anexar certidão de nascimento/casamento, RG, CPF, título, quitação eleitoral, histórico escolar, certificado, entre outros documentos alistados no anexo II, da AR 51/2022-CONSUPER. Verifique se toda documentação exigida foi anexada, pois depois de finalizar o processo você não poderá mais editar. Se faltar algum documento, o setor responsável pela análise do processo irá pedir o documento para ser anexado ao processo.

13. Digite sua **senha pessoal** de acesso ao SUAP e clique em **ENVIAR**;

Finalizar Requerimento 34189

Ao finalizar este requerimento será criado um Processo Eletrônico a partir destes dados.

- Dados Gerais do Requerimento

Número	34189
Tipo de Processo	Análise de relatório de estágio
Assunto	Relatório final de Estágio.
Data/Hora Iniciado	26/11/2020 10:52

Senha: *

Enviar

Digite sua senha de acesso ao SUAP

14. O processo será finalizado e enviado para a coordenação do curso ou setor responsável para as demais providências. Aparecerá o **número do processo**, e no lado direito **os trâmites** para que você possa acompanhar todo o andamento do mesmo. É possível baixar o processo para arquivar no seu computador.

Processo 23169.002417.2020-41

Em trâmite

Número do processo

Sigla da coordenação

- Dados Gerais

Sector de Origem: CAMPUS-PI - PV-PI Nível de Acesso: Restrito

Tipo: Análise de relatório de estágio

Classificações: 125.32 - Trabalho de conclusão de curso. Trabalho final de curso e 456.31 - Provas, Exames, Trabalhos, Relatórios de estágios

Assunto: Relatório final de Estágio.

Interessados: 1. Cecílio Cruz

Data do Cadastro: 26/11/2020 11:26:03 por Cecílio Cruz Última Modificação: 26/11/2020 11:26:04 por Cecílio Cruz

Número Protocolo Novo (NUP 21): 0104895.00001945/2020-13 Número Protocolo Antigo (NUP 17): 23169.002417.2020-41

Sigla do protocolo virtual

Legenda: Enviado Recebido

Aguardando recebimento

26/11/2020 11:26

CCTE-PI: Aguardando recebimento

26/11/2020 11:26

PV-PI: Cecílio Cruz


+ Registro de Ações

Ver Detalhes

Total de 1 item

26/11/2020 11:26:04

Cecílio Cruz
Visualização do processo.



**INSTITUTO
FEDERAL**
Paraíba

<https://ifpb.edu.br/>

ANEXO II

RESOLUÇÃO AR 51/2022 - CONSUPER/DAAOC/REITORIA/IFPB, de 14 de dezembro de 2022

Tipologias de processo para a área do Ensino

1. Aceleração de diploma - Processo que se destina a acelerar o trâmite de análise e registro de pedido de diploma de conclusão de curso, já em andamento.

Documentos necessários: 1. documento(s) comprobatório(s) da necessidade de aceleração, tais como carta de empregabilidade ou comprovante de mudança de domicílio fora do Estado ou Edital de aprovação em curso de pós-graduação ou nomeação para concurso, etc.; 2. declaração de responsabilidade da autenticidade dos documentos (ANEXO III ou IV).

Fluxo: CCA > DCAD.

2. Acompanhamento domiciliar* - Pedido de atendimento às atividades pedagógicas no próprio domicílio do estudante em decorrência de problemas de saúde ou licença maternidade.

Documentos necessários: 1. Laudo ou atestado médico com data de início e fim do afastamento; 2. declaração de responsabilidade da autenticidade dos documentos (ANEXO III ou IV).

Fluxo: Gabinete Médico ou coordenação do curso (a depender da estrutura do Campus).

*Processo de classificação de acesso restrito.

3. Ajuda de custo para participação em eventos

Documentos Necessários: 1. Documentação, conforme edital; 2. Declaração de responsabilidade da autenticidade dos documentos (ANEXO III ou IV).

Fluxo: Coordenação de Curso > Professor/Setor de acompanhamento.

4. Ajuste de matrícula em disciplina(s) - Pedido de matrícula em disciplinas fora do período definido em calendário para matrículas de estudantes veteranos, ou matrícula em situação especial para cursar disciplinas equivalentes em cursos diferentes, ou ainda para ajuste de horários, etc.

Documentos necessários: Não se aplica.

Fluxo: Coordenação do Curso.

5. Ajuste em projeto de pesquisa a partir de 2018

Documentos necessários: Não se aplica.

Fluxo: Coordenação do curso de origem > Coordenação do curso de destino.

6. Ajuste em projeto de pesquisa anterior a 2018

Documentos necessários: Não se aplica

Fluxo: Coordenação do curso de origem > Coordenação do curso de destino.

7. Antecipação de colação de grau (extemporânea)- Pedido de realização da cerimônia de colação de

grau em caráter extraordinário (extemporâneo). Para abertura deste processo o pedido de colação de grau e diploma de curso superior deverá ter sido previamente solicitado, conforme normas regimentais e administrativas.

Documentos necessários: 1. Justificativa documental, tais como carta de empregabilidade ou comprovante de mudança de domicílio fora do Estado ou Edital de aprovação em curso de pós-graduação ou nomeação para cargo em concurso público, etc.; 2. Declaração de responsabilidade da autenticidade dos documentos (ANEXO III ou IV).

Fluxo: Coordenação do Curso > DES ou DDE > DG > CCA.

8. Auxílio óculos - Pedido de óculos

Documentos Necessários: 1. Documentação, conforme edital; 2. Declaração de responsabilidade da autenticidade dos documentos (ANEXO III ou IV).

Fluxo: Coordenação do Curso.

9. Cadastro de nome social - Pedido de cadastro de nome social

Documentos Necessários: Não se aplica.

Fluxo: CCA.

10. Cadastro do estágio dos cursos técnicos e superiores (formalização do estágio inicial) – Formalização do estágio pelos estudantes.

Documentos necessários: 1. Requerimento solicitando a inscrição no estágio; 2. ficha de inscrição em estágio preenchida e assinada; 3. termo de compromisso (quando couber); 4. termo aditivo (anexo I da Instrução Normativa 1/2020 (devidamente assinado); 5. termo de conhecimento e concordância (anexo III da Instrução Normativa 1/2020 (devidamente assinado); 6. Declaração de responsabilidade da autenticidade dos documentos (ANEXO III ou IV).

Fluxo: Coordenação de Estágio > Coordenação do Curso > Coordenação de Estágio.

11. Cancelamento voluntário de matrícula de estudante ingressante - Pedido voluntário de cancelamento para estudante recém-ingresso na instituição que, por qualquer razão, não deseja mais ocupar a vaga. Considera-se ingressante o estudante que ingressou na instituição há menos de 15 dias corridos, a contar da data de efetivação da matrícula no sistema acadêmico.

Documentos necessários: Não se aplica.

Fluxo: CCA.

12. Cancelamento voluntário de matrícula de estudante veterano - Pedido voluntário de cancelamento para estudante veterano da instituição que, por qualquer razão, não deseja mais continuar os estudos no respectivo curso.

Documentos necessários: 1. Documentos comprobatórios de que não possui pendências com os setores Biblioteca, Financeiro e Assistência Estudantil (“Nada consta”); 2. Declaração de responsabilidade da autenticidade dos documentos (ANEXO III ou IV)

Fluxo: Coordenação do Curso > Nada Consta > Coordenação do Curso > CCA.

13. Certificação de conhecimento - aceleração de estudos (técnico) - Destina-se à aceleração dos estudos em componentes curriculares, no âmbito dos cursos técnicos. Regulamentada por meio de publicação de Edital institucional.

Documentos necessários: Não se aplica.

Fluxo: Coordenação do Curso.

14. Certificado de conclusão de curso (especialização) - Solicitação de emissão do certificado de conclusão do curso de pós-graduação Lato Sensu, após o cumprimento de todos os requisitos do curso.

Documentos necessários: 1. Certidão de Nascimento ou Casamento; 2. Documento de identificação civil (conforme disposto na Resolução AR 23/2022-CONSUPER/IFPB); 3. CPF; 4. Título de Eleitor; 5. Certidão de Quitação Eleitoral disponível no site do TSE ou TREs; 6. Comprovante de Quitação Militar (indivíduos do sexo masculino); 7. Diploma de conclusão de curso superior, acompanhado do histórico escolar do respectivo curso de graduação; 8. Declaração da biblioteca informando o depósito da versão final do Trabalho de Conclusão do Curso; 9. Declaração de liberação de direitos autorais para publicação em repositório digital; 10. Comprovação de submissão de artigo para publicação; 11. Documentos comprobatórios de que não possui pendências com os setores Biblioteca, Financeiro e Assistência Estudantil (“Nada consta”); 12. Declaração da Coordenação do Curso do cumprimento dos requisitos exigidos para conclusão; 13. Cópia da Ata de defesa do TCC; 14. Declaração de responsabilidade da autenticidade dos documentos (ANEXO III).

Fluxo: Coordenação do Curso > Nada Consta > Coordenação do curso > CCA > PRPIPG > CCA.

15. Colação de grau e diploma de curso superior - Solicitação de emissão do diploma de conclusão de curso superior, após o cumprimento de todos os requisitos do curso.

Documentos necessários: 1. Certidão de Nascimento ou Casamento; 2. Documento de identificação civil (conforme disposto na Resolução AR 23/2022-CONSUPER/IFPB); 3. CPF; 4. Título de Eleitor (maiores de 18 anos na data da solicitação); 5. Certidão de Quitação Eleitoral (maiores de 18 anos na data da solicitação) disponível no site do TSE ou TREs; 6. Comprovante de Quitação Militar (indivíduos do sexo masculino, maiores de 18 anos na data da solicitação), 7. Certificado e Histórico Escolar de conclusão do Ensino Médio; 8. Documentos comprobatórios de que não possui pendências com os setores Biblioteca, Financeiro e Assistência Estudantil (“Nada consta”); 9. Declaração de responsabilidade da autenticidade dos documentos (ANEXO III ou IV).

Fluxo: Coordenação do curso > NADA CONSTA > Coordenação do curso > CCA > DG > CCA > DCAD.

16. Declaração de boa conduta - Presta-se à solicitação de declaração institucional que informa sobre a ausência de registros de sanções ou medidas disciplinares, ou outras condutas desabonadoras de caráter comportamental do estudante.

Documentos necessários: Não se aplica.

Fluxo: CCA > Setor de acompanhamento de medidas disciplinares > CCA.

17. Declaração de matrícula/vínculo - Pedido de declaração que ateste vínculo com a instituição, quando esta declaração não pode ser obtida diretamente mediante acesso ao ambiente do estudante no sistema acadêmico.

Documentos necessários: Não se aplica.

Fluxo: CCA.

18. Declaração de processo em trâmite - Pedido de declaração que atesta que determinada solicitação se encontra em tramitação para análise e/ou atendimento.

Documentos necessários: Não se aplica.

Fluxo: CCA.

19. Declaração de integralização de carga horária - Pedido de declaração comprobatória de integralização da carga horária em disciplinas obrigatórias e/ou outros requisitos acadêmicos.

Documentos necessários: Não se aplica.

Fluxo: CCA

20. Declaração de provável data de conclusão - Pedido de emissão de declaração que ateste que o estudante está prestes a concluir o curso, em data estabelecida no calendário acadêmico, desde que venha a cumprir os requisitos acadêmicos exigidos para conclusão, em conformidade às exigências do Projeto Pedagógico do Curso (PPC).

Documentos necessários: Não se aplica.

Fluxo: DG > CCA.

21. Diploma de conclusão de curso técnico - Solicitação de emissão do diploma de conclusão de curso técnico, após o cumprimento de todos os requisitos do curso.

Documentos necessários: 1. Certidão de Nascimento ou Casamento; 2. Documento de identificação civil (conforme disposto na Resolução AR 23/2022-CONSUPER/IFPB); 3. CPF; 4. Título de Eleitor (maiores de 18 anos na data da solicitação); 5. Certidão de Quitação Eleitoral (maiores de 18 anos na data da solicitação) disponível no site do TSE ou TREs, disponível no site do TSE ou TREs; 6. Comprovante de Quitação Militar (indivíduos do sexo masculino, maiores de 18 anos na data da solicitação), 7. Certificado e Histórico Escolar de conclusão do Ensino Fundamental para Cursos Técnicos Integrados, ou Certificado e Histórico de conclusão do Ensino Médio para solicitações de diplomas de Cursos Técnicos Subsequentes; 8. Documentos comprobatórios de que não possui pendências com os setores Biblioteca, Financeiro e Assistência Estudantil (“Nada consta”); 9. Declaração de responsabilidade da autenticidade dos documentos (ANEXO III ou IV).

Fluxo: Coordenação do curso > NADA CONSTA > Coordenação do curso > DG > CCA > DCAD.

22. Diploma de mestrado - Solicitação de emissão do diploma de conclusão do curso de pós-graduação Stricto Sensu, após o cumprimento de todos os requisitos do curso.

Documentos necessários: 1. Certidão de Nascimento ou Casamento; 2. Documento de identificação civil (conforme disposto na Resolução AR 23/2022-CONSUPER/IFPB); 3. CPF; 4. Título de Eleitor; 5. Certidão de Quitação Eleitoral disponível no site do TSE ou TREs; 6. Comprovante de Quitação Militar (indivíduos do sexo masculino); 7. Diploma de conclusão de curso superior, acompanhado do histórico escolar do curso de graduação; 8. Declaração da biblioteca informando o depósito da versão final do Trabalho de Conclusão do Curso; 9. Declaração de liberação de direitos autorais para publicação em repositório digital; 10. Declaração da Coordenação do Curso do cumprimento dos requisitos exigidos para conclusão; 11. Cópia da Ata de defesa do TCC; 12. Documentos comprobatórios de que não possui pendências com os setores Biblioteca, Financeiro e Assistência Estudantil (“Nada consta”); 13. Declaração de responsabilidade da autenticidade dos documentos (anexo III).

Fluxo: Coordenação do Curso > CCA > DCAD.

23. Dispensa das atividades práticas de educação física* - Solicitação de dispensa ao atendimento das atividades práticas de Educação Física, em virtude de problema de saúde, idade ou portador de deficiência que impossibilite o atendimento às atividades práticas.

Documentos necessários: 1. Laudo Médico; 2. Declaração de responsabilidade da autenticidade dos documentos (ANEXO III ou IV).

Fluxo: Gabinete Médico ou coordenação do curso (a depender da estrutura do Campus).

*Processo de classificação de acesso restrito.

24. Entrega da Folha de Ponto (Monitoria) – Destina-se ao Monitor para comprovação das atividades executadas.

Documentos necessários: 1. Folha de Ponto. 2. Declaração de responsabilidade da autenticidade dos documentos (ANEXO III ou IV).

Fluxo: Coordenação do Curso > DDE.

25. Entrega de Projeto – Submissão de Projeto de TCC

Documentos Necessários: 1. Projeto em PDF; 2. Histórico; 3. formulário de anuência do orientador;

4. Declaração de responsabilidade da autenticidade dos documentos (ANEXO III ou IV).

Fluxo: Coordenação de Curso > Professor/Setor de acompanhamento.

26. Entrega de relatório de estágio - Processo que se destina à submissão do relatório final de avaliação de Estágio curricular obrigatório ou não.

Documentos necessários: 1. Relatório final de Estágio; 2. Declaração de responsabilidade da autenticidade dos documentos (ANEXO III ou IV).

Fluxo: Coordenação do Curso > Parecer do Professor Orientador > Coordenação do Curso > Coordenação de Estágio.

27. Entrega de Trabalho de conclusão de Curso - Processo que se destina à submissão da versão final do Trabalho de Conclusão do Curso à Coordenação do curso e, posteriormente, para submissão ao(s) repositórios digitais.

Documentos necessários: 1. Trabalho de Conclusão do Curso; 2. Declaração de responsabilidade da autenticidade dos documentos (ANEXO III ou IV).

Fluxo: Coordenação do Curso > Parecer do Professor Orientador > Coordenação do Curso > Biblioteca > Coordenação do Curso.

28. Entrega do Relatório Final (Monitoria) – Destina-se ao Monitor para comprovação das atividades executadas e posterior recebimento do certificado/declaração.

Documentos necessários: 1. Relatório Final de Monitoria. 2. Declaração de responsabilidade da autenticidade dos documentos (ANEXO III ou IV).

Fluxo: Coordenação do Curso > DDE > CCA.

29. Impugnação de Edital - Solicita impugnação de edital.

Documentos Necessários: 1. Documentação, conforme edital; 2. Declaração de responsabilidade da autenticidade dos documentos (ANEXO III ou IV).

Fluxo: DDE.

30. Marcação de defesa de dissertação - Destina-se ao estabelecimento da data para apresentação do Trabalho de Conclusão do Curso de mestrado.

Documentos necessários: 1. requerimento de solicitação assinado por mestrando e seu orientador; 2. composição da banca examinadora com dados de identificação (nome, CPF e instituição); 3. Declaração de responsabilidade da autenticidade dos documentos (ANEXO III ou IV).

Fluxo: Coordenação do Curso.

31. Marcação de qualificação de dissertação - Destina-se ao estabelecimento da data para apresentação do Projeto de Pesquisa para o curso de mestrado.

Documentos necessários: 1. requerimento de solicitação assinado por mestrando e seu orientador; 2. composição da banca examinadora com identificação (nome, CPF e instituição); 3. Declaração de responsabilidade da autenticidade dos documentos (ANEXO III ou IV).

Fluxo: Coordenação do Curso.

32. Matrícula para manutenção de vínculo - Presta-se à manutenção do vínculo do estudante com a instituição para fins de conclusão de Estágio Curricular obrigatório e/ou TCC, na situação em que já houve integralização da carga horária obrigatória em disciplinas.

Documentos necessários: 1. Carta de aceite da orientação; 2. Declaração de responsabilidade da autenticidade dos documentos (ANEXO III ou IV).

Fluxo: Coordenação do Curso.

33. Mudança de orientador de TCC - Pedido de substituição de orientador de Trabalho de Conclusão de Curso.

Documentos necessários: 1. Requerimento assinado; 2. Declaração de responsabilidade da

autenticidade dos documentos (ANEXO III ou IV).

Fluxo: Coordenação do Curso.

34. Prorrogação de prazo para defesa de dissertação - Pedido de dilatação de prazo para conclusão de curso de mestrado.

Documentos necessários: 1. requerimento de prorrogação de prazo preenchido com justificativa e novo cronograma assinado por mestrando e seu orientador; 2. Declaração de responsabilidade da autenticidade dos documentos (ANEXO III).

Fluxo: Coordenação do Curso.

35. Pedido de matrícula em disciplina de outro curso.

Documentos necessários: Não se aplica

Fluxo: Coordenação do curso de origem > Coordenação do curso de destino.

36. Prorrogação de prazo para qualificação de dissertação - Pedido de dilatação de prazo para apresentação do Projeto de Pesquisa de curso de mestrado.

Documentos necessários: 1. requerimento de prorrogação de prazo preenchido com justificativa e novo cronograma assinado por mestrando e seu orientador; 2. Declaração de responsabilidade da autenticidade dos documentos (ANEXO III).

Fluxo: Coordenação do Curso.

37. Reconhecimento de competências/conhecimentos adquiridos - Pedido de reconhecimento de habilidades, conhecimentos, saberes e competências adquiridos por meio de cursos formais ou advindos do exercício profissional na área de conhecimento.

Documentos necessários: 1. Conforme edital. 2. Declaração de responsabilidade da autenticidade dos documentos (ANEXO III ou IV).

Fluxo: Coordenação do Curso/Área.

38. Registro de propriedade intelectual - Pedido de registro de propriedade intelectual.

Documentos Necessários: 1. Documentação específica; 2. Declaração de responsabilidade da autenticidade dos documentos (ANEXO III ou IV).

Fluxo: DDE.

39. Reintegração de matrícula (Cursos Técnicos) - Pedido de retorno ao curso (reingresso) para estudantes desligados da instituição por motivo de evasão ou de cancelamento, passíveis de análise.

Documentos necessários: 1. Documento contendo justificativa do motivo do afastamento do estudante; (Anexar outros documentos comprobatórios, caso existam); 2. Declaração de responsabilidade da autenticidade dos documentos (ANEXO III ou IV).

Fluxo: Coordenação do Curso.

40. Reingresso de estudante por jubramento ou cancelamento de matrícula – Pedido de reingresso, conforme Regulamento Didático dos Cursos Superiores.

Documentos necessários: 1. justificativa para o retorno; 2. proposta de cronograma para conclusão do curso; 3. Declaração de responsabilidade da autenticidade dos documentos (ANEXO III ou IV).

Fluxo: Coordenação de curso.

41. Relatório de bolsa de mestrado - Processo que se destina à submissão do relatório de atividades desenvolvidas no período de recebimento de bolsa de fomento.

Documentos necessários: 1. Formulário em conformidade com os artigos 8º e 9º da Resolução 66/2021/CS/IFPB; 2. Declaração de responsabilidade da autenticidade dos documentos (ANEXO III ou IV).

Fluxo: Coordenação de Curso.

42. Reposição de avaliações - Pedido de reposição de avaliação.

Documentos Necessários: 1. Requerimento assinado especificando a disciplina a qual requer reposição de avaliação; 2. documentação que comprove ou justifique a ausência conforme Regimento Didático do curso o qual o aluno está matriculado; 3. Declaração de responsabilidade da autenticidade dos documentos (ANEXO III ou IV).

Fluxo: Coordenação do Curso.

43. Residência pedagógica na forma de estágio supervisionado - Pedido de aproveitamento do exercício de residência pedagógica, no âmbito das licenciaturas, em substituição ao Estágio Curricular Obrigatório.

Documentos necessários: 1. Relatório das Atividades da Residência Pedagógica acompanhado da declaração de cumprimento de carga horária mínima exigida. 2. Declaração de responsabilidade da autenticidade dos documentos (ANEXO III ou IV).

Fluxo: Coordenação do Curso.

44. Segunda via de diploma - Emissão de segunda via de diploma em virtude de perda ou extravio do documento original (para egressos do sistema SUAP).

Documentos necessários: 1. Boletim de Ocorrência atestando a perda ou extravio da 1ª via. 2. Carteira de identidade (RG) emitida por órgãos de identificação; Carteira de Trabalho e Previdência Social - CTPS; Carteira Nacional de Habilitação - CNH; Carteira de identidade profissional expedida por órgãos fiscalizadores de exercício de profissão regulamentada (OAB, CRC, CRM, CRA, CREA etc.); Carteiras funcionais emitidas por órgãos públicos (desde que reconhecida por Lei Federal como documento oficial de identidade válido em todo território nacional); Documento de identificação militar; 3. Certidão de Nascimento ou Casamento. 4. Declaração de responsabilidade da autenticidade dos documentos (ANEXO III ou IV).

Fluxo: CCA > DCAD.

45. Seleção para estágio não obrigatório.

Documentos necessários: Não se aplica.

Fluxo: Coordenação de estágio.

46. Solicitação de Ementa/Plano de curso de disciplina cursada.

Documentos necessários: Não se aplica.

Fluxo: Coordenação de curso.

47. Trancamento de interrupção de estudos com edital - Interrupção de estudos para os estudantes de cursos superiores, durante o período de ajuste de matrícula, caso ele não possa cursar nenhuma disciplina em um determinado período letivo, em prazo não superior à diferença entre os tempos máximos e mínimos exigidos para conclusão do curso.

Documentos necessários: 1. Conforme solicitação do Edital de interrupção de estudos; 2. Documentos comprobatórios de que não possui pendências com os setores de Biblioteca, Financeiro e Assistência Estudantil ("Nada consta"); 3. Declaração de responsabilidade da autenticidade dos documentos (ANEXO III ou IV).

Fluxo: Coordenação do Curso > NADA CONSTA > Coordenação do Curso.

48. Trancamento de matrícula para realização de intercâmbio - Solicitação de trancamento de matrícula para realização de Intercâmbio Nacional ou Internacional, através de Programas do Governo Federal ou no âmbito do IFPB.

Documentos necessários: 1. Documento comprobatório da aprovação em Programa de Mobilidade Acadêmica, de acordo com a legislação vigente e conforme Regimento Didático para os Cursos Superiores Presenciais e à Distância. 2. Documentos comprobatórios de que não possui pendências com os setores de Biblioteca, Financeiro e Assistência Estudantil ("Nada consta"); 3. Declaração de responsabilidade da autenticidade dos documentos (ANEXO III ou IV).

Fluxo: Coordenação do Curso.

49. Trancamento voluntário de disciplina - Pedido de trancamento voluntário em componente curricular. Este tipo de trancamento poderá ser solicitado pelo discente no máximo 2 vezes por disciplina para Cursos Superiores, e apenas 1 vez para Cursos Técnicos. Caso seja trancamento do primeiro período, deverá se enquadrar nos regulamentos didáticos.

Documentos necessários: 1. No caso de disciplina do período de ingresso (1º período), documentos que justifiquem trabalho formal, Gravidez de Risco, doença prolongada, mudança de domicílio, ou outra situação prevista nos regulamentos didáticos. 2. Declaração de responsabilidade da autenticidade dos documentos (ANEXO III ou IV).

Fluxo: Coordenação do Curso.

50. Trancamento voluntário do período letivo - Trancamento voluntário total do período letivo. Caso seja trancamento do período inicial do curso, deverá se enquadrar nos regulamentos didáticos.

Documentos necessários: 1. No caso de disciplina do período de ingresso (1º período), documentos que justifiquem trabalho formal, Gravidez de Risco, doença prolongada, mudança de domicílio, ou outra situação prevista nos regulamentos didáticos. 2. Declaração de responsabilidade da autenticidade dos documentos (ANEXO III ou IV).

Fluxo: Coordenação do Curso > NADA CONSTA > Coordenação do Curso.

(Ver avaliação médica se for o caso)

51. Transferência para outra instituição (transferência externa) - Transferência para outro Curso Técnico em outra Instituição de Ensino ou outro Instituto Federal.

Documentos necessários: 1. Declaração de existência de vaga na instituição de destino. 2. Declaração de responsabilidade da autenticidade dos documentos (ANEXO III ou IV).

Fluxo: DDE > Coordenação do Curso > NADA CONSTA > Coordenação do Curso > CCA.

52. Transferência para outro Campus do IFPB (transferência intercâmpus) - Transferência para o mesmo Curso Técnico ou outro curso no âmbito do IFPB, (mediante adaptação curricular).

Documentos necessários: 1. Declaração de existência de vaga na instituição de destino. 2. Declaração de responsabilidade da autenticidade dos documentos (ANEXO III ou IV).

Fluxo: DDE > Coordenação do Curso > NADA CONSTA > Coordenação do Curso > CCA.

53. Transferência para outro curso técnico (transferência interna) - Transferência para outro Curso Técnico no âmbito do mesmo Campus.

Documentos necessários: Não se aplica.

Fluxo: DDE > Assistência Estudantil > Coordenação do Curso > NADA CONSTA > Coordenação do Curso > CCA.

Glossário:

CCA - Coordenação de Controle Acadêmico.

DCAD - Diretoria de Cadastros Acadêmicos, Certificação e Diplomação.

DDE - Diretoria de Desenvolvimento do Ensino.

DES - Departamento de Ensino Superior.

DG - Direção Geral.

Nada Consta - Documentos comprobatórios de que não possui pendências com os setores Biblioteca, Financeiro e Assistência Estudantil.

PRPIPG - Pró-Reitoria de Pesquisa, Inovação e Pós-Graduação.

TCC - Trabalho de Conclusão do Curso.

ANEXO III

**DECLARAÇÃO DE RESPONSABILIDADE DA AUTENTICIDADE DOS
DOCUMENTOS ANEXADOS AO PROCESSO DE SOLICITAÇÃO**

Eu, _____ [nome], Matrícula nº _____, RG nº _____, CPF nº _____, telefone (____) _____, e-mail _____, declaro inteira responsabilidade e autenticidade aos documentos anexados ao Processo de Solicitação de _____ [informar a finalidade da documentação].

Informo que sou conhecedor dos termos descritos na Lei 13.726/2018:

"Art. 3º Na relação dos órgãos e entidades dos Poderes da União, dos Estados, do Distrito Federal e dos Municípios com o cidadão, é dispensada a exigência de:

(...) II - autenticação de cópia de documento, cabendo ao agente administrativo, mediante a comparação entre o original e a cópia, atestar a autenticidade; (...)

§ 2º Quando, por motivo não imputável ao solicitante, não for possível obter diretamente do órgão ou entidade responsável documento comprobatório de regularidade, os fatos poderão ser comprovados mediante declaração escrita e assinada pelo cidadão, que, em caso de declaração falsa, ficará sujeito às sanções administrativas, civis e penais aplicáveis."

Declaro também, estar ciente de que a falsidade nas informações acima implicará nas penalidades cabíveis, previstas no Artigo 299 do Código Penal, e na invalidação dos documentos emitidos e dos atos institucionais praticados em decorrência dos fatos insidiosos apresentados.

_____ (local), ____/____/____.

(assinatura do(a) requerente)

Esta declaração deverá ser impressa, preenchida e assinada pelo(a) requerente, devendo ser obrigatoriamente anexada ao processo para que o mesmo produza seus efeitos legais.

ANEXO IV

DECLARAÇÃO DE RESPONSABILIDADE DA AUTENTICIDADE DOS DOCUMENTOS
ANEXADOS AO PROCESSO DE SOLICITAÇÃO

(dados do responsável)

Eu, _____ (nome), RG
nº _____, CPF nº _____, telefone
(____) _____, e-mail _____.

(dados do estudante)

Responsável Legal pelo(a) estudante _____ [nome do
aluno(a)], Matrícula nº _____, declaro inteira responsabilidade e autenticidade
aos documentos anexados ao Processo de Solicitação de _____
[informar a finalidade da documentação].

Informo que sou conhecedor dos termos descritos na Lei 13.726/2018:

"Art. 3º Na relação dos órgãos e entidades dos Poderes da União, dos Estados, do Distrito Federal e dos Municípios com o cidadão, é dispensada a exigência de:

(...) II - autenticação de cópia de documento, cabendo ao agente administrativo, mediante a comparação entre o original e a cópia, atestar a autenticidade; (...)

§ 2º Quando, por motivo não imputável ao solicitante, não for possível obter diretamente do órgão ou entidade responsável documento comprobatório de regularidade, os fatos poderão ser comprovados mediante declaração escrita e assinada pelo cidadão, que, em caso de declaração falsa, ficará sujeito às sanções administrativas, civis e penais aplicáveis."

Declaro também, estar ciente de que a falsidade nas informações acima implicará nas penalidades cabíveis, previstas no Artigo 299 do Código Penal, e na invalidação dos documentos emitidos e dos atos institucionais praticados em decorrência dos fatos insidiosos apresentados.

_____ (local), ____/____/____.

(assinatura do(a) responsável legal)

(assinatura do(a) estudante)

Esta declaração deverá ser impressa, preenchida e assinada pelo(a) requerente, devendo ser obrigatoriamente anexada ao processo para que o mesmo produza seus efeitos legais.