

**INSTITUTO FEDERAL**

Paraíba

Campus Princesa Isabel

Comissão de Saúde Mental (CSM-PI)

Núcleo de Acompanhamento Psicossocial (NAPS-PI)


Coordenação Pedagógica e de Apoio ao Estudante (COPAE-PI)

# CÂNCER DE COLO DE ÚTERO

O que é?

Como se prevenir?





**INSTITUTO FEDERAL**

Paraíba

Campus Princesa Isabel

Comissão de Saúde Mental (CSM-PI)

Núcleo de Acompanhamento Psicossocial (NAPS-PI)

Coordenação Pedagógica e de Apoio ao Estudante (COPAE-PI)

## **Estatísticas**




**Com exceção do câncer de pele não melanoma, o Câncer de Colo de Útero é o terceiro tumor maligno mais frequente nas mulheres (perdendo apenas para os cânceres de mama e colorretal).**

**É o quarto câncer que mais causa a morte de mulheres no Brasil.**

**Segundo o Instituto Nacional do Câncer (INCA), mais de 16 mil casos surgirão em 2020.**

**Em 2018 perdemos 6.526 vidas por câncer de colo de útero.**



**INSTITUTO FEDERAL**

Paraíba

Campus Princesa Isabel

Comissão de Saúde Mental (CSM-PI)

Núcleo de Acompanhamento Psicossocial (NAPS-PI)

Coordenação Pedagógica e de Apoio ao Estudante (COPAE-PI)


## O que aumenta o risco?


**Infecção pelo HPV (causador das verrugas genitais) é o maior fator de risco;**

**Início precoce da atividade sexual e múltiplos parceiros;**

**Tabagismo;**

**Uso prolongado de pílulas anticoncepcionais;**





**INSTITUTO FEDERAL**

Paraíba

Campus Princesa Isabel

Comissão de Saúde Mental (CSM-PI)

Núcleo de Acompanhamento Psicossocial (NAPS-PI)


Coordenação Pedagógica e de Apoio ao Estudante (COPAE-PI)

## **Como prevenir?**

**A prevenção desse câncer está relacionada a diminuição do risco de contágio pelo HPV, que ocorre por via sexual.**

**O uso de preservativos durante a relação sexual com penetração protege parcialmente do contágio pelo HPV, uma vez que a contaminação ocorre através do contato com a pele da vulva, região perineal, perianal e bolsa escrotal;**





**INSTITUTO FEDERAL**

Paraíba

Campus Princesa Isabel

Comissão de Saúde Mental (CSM-PI)

Núcleo de Acompanhamento Psicossocial (NAPS-PI)

Coordenação Pedagógica e de Apoio ao Estudante (COPAE-PI)


## **Vacinação contra o HPV**


**Meninas de 9 a 14 anos e meninos de 11 a 14 anos devem se vacinar gratuitamente pelo SUS.**

**A vacina protege contra quatro tipos de HPV:**

**6 e 11 (causam as verrugas genitais) e 16 e 18 (são responsáveis por cerca de 70% dos casos de câncer de colo de útero).**

**Vacinação e realização do exame preventivo (Papanicolau) são as ações mais efetivas no combate desse tipo de câncer. Mesmo as mulheres vacinadas, ao atingirem a idade adulta devem realizar periodicamente o exame preventivo, pois a vacina não protege contra todos os tipos oncogênicos do HPV.**

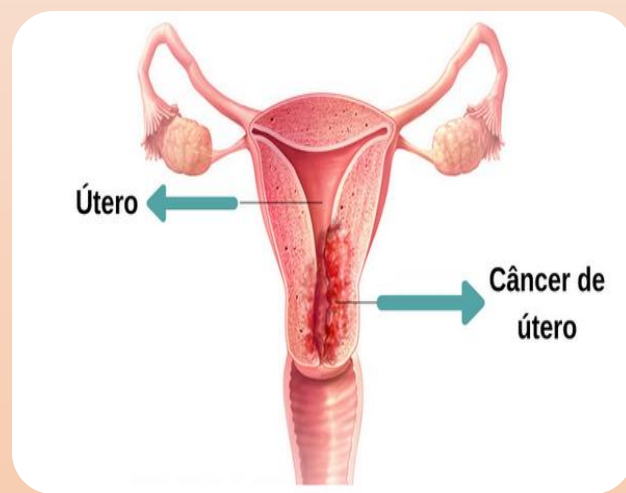





# Sinais e sintomas

**Por ser uma doença de desenvolvimento lento, pode não apresentar sintomas na fase inicial. Nos casos mais avançados os principais sintomas incluem:**

- **Sangramento vaginal intermitente (que vai e volta) ou após a relação sexual;**
- **Secreção vaginal anormal;**
- **Dor abdominal associada a queixas abdominais ou intestinais.**





**INSTITUTO FEDERAL**

Paraíba

Campus Princesa Isabel

Comissão de Saúde Mental (CSM-PI)

Núcleo de Acompanhamento Psicossocial (NAPS-PI)

Coordenação Pedagógica e de Apoio ao Estudante (COPAE-PI)


# Detecção Precoce

**Encontrar o tumor numa fase inicial é possibilitar a maior chance de tratamento.**

**Por ser uma doença de evolução lenta e sem sintomas nas fases iniciais, a detecção de lesões que antecedem o aparecimento da doença pode ser feita através do exame preventivo (Papanicolau); quando localizado na fase inicial as chances de cura são de 100%;**

**O exame preventivo é indolor, simples e rápido, além de ser ofertado de forma gratuita nas Unidades Básicas de Saúde.**





**INSTITUTO FEDERAL**

Paraíba

Campus Princesa Isabel

Comissão de Saúde Mental (CSM-PI)

Núcleo de Acompanhamento Psicossocial (NAPS-PI)

Coordenação Pedagógica e de Apoio ao Estudante (COPAE-PI)

## **No dia do exame preventivo...**

### **Para garantir o correto resultado do exame:**


- **A mulher não deve ter relações sexuais (mesmo com camisinha) no dia anterior ao exame;**
- **Evitar duchas e medicamentos vaginais;**
- **Não estar menstruada;**
- **Mulheres grávidas também podem se submeter ao exame, sem prejuízos para sua saúde ou para a do bebê;**

### **Quem deve fazer?**

**Toda mulher que já tem ou já teve vida sexual e que estão entre 25 e 64 anos.**








# Câncer de Colo de Útero

## DIAGNÓSTICO

- **História clínica da paciente;**
- **Exame preventivo (Papanicolau);**
- **Colposcopia;**
- **Biópsia (análise microscópica da amostra de células retiradas durante o exame preventivo);**

## TRATAMENTO

- **Cirurgia, quimioterapia e radioterapia. Porém o tipo de tratamento dependerá do estágio da doença, tamanho do tumor e fatores pessoais, com a idade da paciente e o desejo de ter filhos.**
- **Se for confirmada apenas a lesão precursora, esta poderá ser tratada a nível ambulatorial, por meio de eletrocirurgia.**



**INSTITUTO FEDERAL**

Paraíba

Campus Princesa Isabel

Comissão de Saúde Mental (CSM-PI)

Núcleo de Acompanhamento Psicossocial (NAPS-PI)

Coordenação Pedagógica e de Apoio ao Estudante (COPAE-PI)



**Material elaborado por:**

**Érica Ferreira**

**Técnica em Enfermagem**

**IFPB-PI**