

















Ministério da Educação
Instituto Federal de Educação, Ciência e Tecnologia da Paraíba

CAMPUS: CAMPUS-MT
RÓTULO: BEM INSERVÍVEL - PROCESSO 23381.000909.2023-21

Item	Número ED	Descrição	Valor	Conservação	Imagem
1	104412 42	292-0 CARTEIRA ESCOLAR COM PRANCHETA LATERAL CONFECCIONADA EM RESINA, COR AZUL, MARCA DESK	173.00	IRRECUPERAVEL	
2	104449 42	329-0 CARTEIRA ESCOLAR COM PRANCHETA LATERAL CONFECCIONADA EM RESINA, COR AZUL, MARCA DESK	173.00	IRRECUPERAVEL	
3	104472 42	352-0 CARTEIRA ESCOLAR COM PRANCHETA LATERAL CONFECCIONADA EM RESINA, COR AZUL, MARCA DESK	173.00	IRRECUPERAVEL	
4	104584 42	464-0 CARTEIRA ESCOLAR COM PRANCHETA LATERAL CONFECCIONADA EM RESINA, COR AZUL, MARCA DESK	173.00	IRRECUPERAVEL	
5	104801 42	9301-0 MESA DE DESENHO LINHA DIGITAL CAD-100-AR 80X100 NA COR BRANCA. ACOMPANHA PORTA CPU E PORTA MONITOR CAD. INCLINAÇÃO DO TAMPO ATRAVÉS DE MANOPLA PLÁSTICA NA TRASEIRA DA MESA. MARCA GUSA	799.00	IRRECUPERAVEL	
6	104802 42	9302-0 MESA DE DESENHO LINHA DIGITAL CAD-100-AR 80X100 NA COR BRANCA. ACOMPANHA PORTA CPU E PORTA MONITOR CAD. INCLINAÇÃO DO TAMPO ATRAVÉS DE MANOPLA PLÁSTICA NA TRASEIRA DA MESA. MARCA GUSA	799.00	IRRECUPERAVEL	
7	104803 42	9303-0 MESA DE DESENHO LINHA DIGITAL CAD-100-AR 80X100 NA COR BRANCA. ACOMPANHA PORTA CPU E PORTA MONITOR CAD. INCLINAÇÃO DO TAMPO ATRAVÉS DE MANOPLA PLÁSTICA NA TRASEIRA DA MESA. MARCA GUSA	799.00	IRRECUPERAVEL	
8	104804 42	9304-0 MESA DE DESENHO LINHA DIGITAL CAD-100-AR 80X100 NA COR BRANCA. ACOMPANHA PORTA CPU E PORTA MONITOR CAD. INCLINAÇÃO DO TAMPO ATRAVÉS DE MANOPLA PLÁSTICA NA TRASEIRA DA MESA. MARCA GUSA	799.00	IRRECUPERAVEL	
9	104808 42	9308-0 MESA DE DESENHO LINHA DIGITAL CAD-100-AR 80X100 NA COR BRANCA. ACOMPANHA PORTA CPU E PORTA MONITOR CAD. INCLINAÇÃO DO TAMPO ATRAVÉS DE MANOPLA PLÁSTICA NA TRASEIRA DA MESA. MARCA GUSA	799.00	IRRECUPERAVEL	
10	104809 42	9309-0 MESA DE DESENHO LINHA DIGITAL CAD-100-AR 80X100 NA COR BRANCA. ACOMPANHA PORTA CPU E PORTA MONITOR CAD. INCLINAÇÃO DO TAMPO ATRAVÉS DE MANOPLA PLÁSTICA NA TRASEIRA DA MESA. MARCA GUSA	799.00	IRRECUPERAVEL	

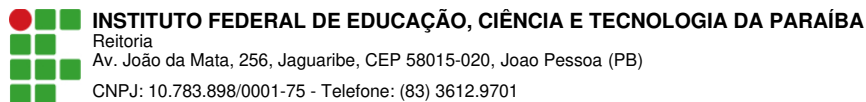
Item	Número ED	Descrição	Valor	Conservação	Imagem
11	131936 42	47360-1 CADEIRA PLÁSTICA, COR BRANCA, EMPILHÁVEL, TIPO COM BRAÇO.	16.55	IRRECUPERAVEL	
12	131938 42	47369-1 CADEIRA PLÁSTICA, COR BRANCA, EMPILHÁVEL, TIPO COM BRAÇO.	16.55	IRRECUPERAVEL	
13	131939 42	47370-1 CADEIRA PLÁSTICA, COR BRANCA, EMPILHÁVEL, TIPO COM BRAÇO.	16.55	OCIOSO	
14	131940 42	47372-1 CADEIRA PLÁSTICA, COR BRANCA, EMPILHÁVEL, TIPO COM BRAÇO.	16.55	IRRECUPERAVEL	
15	131941 42	47377-1 CADEIRA PLÁSTICA, COR BRANCA, EMPILHÁVEL, TIPO COM BRAÇO.	16.55	IRRECUPERAVEL	
16	131942 42	47379-1 CADEIRA PLÁSTICA, COR BRANCA, EMPILHÁVEL, TIPO COM BRAÇO.	16.55	IRRECUPERAVEL	
17	131943 42	47381-1 CADEIRA PLÁSTICA, COR BRANCA, EMPILHÁVEL, TIPO COM BRAÇO.	16.55	IRRECUPERAVEL	
18	131944 42	47386-1 CADEIRA PLÁSTICA, COR BRANCA, EMPILHÁVEL, TIPO COM BRAÇO.	16.55	IRRECUPERAVEL	
19	131945 42	47388-1 CADEIRA PLÁSTICA, COR BRANCA, EMPILHÁVEL, TIPO COM BRAÇO.	16.55	IRRECUPERAVEL	
20	131946 42	47392-1 CADEIRA PLÁSTICA, COR BRANCA, EMPILHÁVEL, TIPO COM BRAÇO.	16.55	IRRECUPERAVEL	
21	131947 42	47393-1 CADEIRA PLÁSTICA, COR BRANCA, EMPILHÁVEL, TIPO COM BRAÇO.	16.55	IRRECUPERAVEL	
22	131948 42	47394-1 CADEIRA PLÁSTICA, COR BRANCA, EMPILHÁVEL, TIPO COM BRAÇO.	16.55	OCIOSO	
23	131949 42	47404-1 CADEIRA PLÁSTICA, COR BRANCA, EMPILHÁVEL, TIPO COM BRAÇO.	16.55	IRRECUPERAVEL	
24	131950 42	47405-1 CADEIRA PLÁSTICA, COR BRANCA, EMPILHÁVEL, TIPO COM BRAÇO.	16.55	IRRECUPERAVEL	

Item	Número ED	Descrição	Valor	Conservação	Imagem
25	131951 42	47408-1 CADEIRA PLÁSTICA, COR BRANCA, EMPILHÁVEL, TIPO COM BRAÇO.	16.55	IRRECUPERAVEL	
26	131952 42	47410-1 CADEIRA PLÁSTICA, COR BRANCA, EMPILHÁVEL, TIPO COM BRAÇO.	16.55	IRRECUPERAVEL	
27	131953 42	47411-1 CADEIRA PLÁSTICA, COR BRANCA, EMPILHÁVEL, TIPO COM BRAÇO.	16.55	IRRECUPERAVEL	
28	131954 42	47414-1 CADEIRA PLÁSTICA, COR BRANCA, EMPILHÁVEL, TIPO COM BRAÇO.	16.55	IRRECUPERAVEL	
29	131955 42	47415-1 CADEIRA PLÁSTICA, COR BRANCA, EMPILHÁVEL, TIPO COM BRAÇO.	16.55	IRRECUPERAVEL	
30	131956 42	47417-1 CADEIRA PLÁSTICA, COR BRANCA, EMPILHÁVEL, TIPO COM BRAÇO.	16.55	IRRECUPERAVEL	
31	132161 42	168-0 CADEIRA ESPALDAR BAIXO, MARELLI	759.00	IRRECUPERAVEL	
32	132172 42	179-0 CADEIRA ESPALDAR BAIXO, MARELLI	759.00	IRRECUPERAVEL	
33	132694 42	1329-0 CADEIRA SEM BRAÇO, TIPO DIGITADOR	414.99	IRRECUPERAVEL	
34	132746 42	1381-0 CADEIRA SEM BRAÇO, TIPO DIGITADOR	414.99	IRRECUPERAVEL	
35	132772 42	1415-0 CARTEIRA UNIVERSITÁRIA PARA ADULTO	145.00	RECUPERAVEL	
36	132808 42	1491-0 POLTRONA GIRATÓRIA C/ ESPALDAR ALTO E APOIO DE BRAÇOS	389.63	RECUPERAVEL	
37	132811 42	1494-0 POLTRONA GIRATÓRIA C/ ESPALDAR ALTO E APOIO DE BRAÇOS	389.63	IRRECUPERAVEL	
38	132814 42	1497-0 POLTRONA GIRATÓRIA C/ ESPALDAR ALTO E APOIO DE BRAÇOS	389.63	RECUPERAVEL	

Item	Número ED	Descrição	Valor	Conservação	Imagem
39	132820 42	1503-0 POLTRONA GIRATÓRIA C/ ESPALDAR ALTO E APOIO DE BRAÇOS	389.63	IRRECUPERAVEL	
40	132825 42	1508-0 POLTRONA GIRATÓRIA C/ ESPALDAR ALTO E APOIO DE BRAÇOS	389.63	IRRECUPERAVEL	
41	132831 42	1514-0 POLTRONA GIRATÓRIA C/ ESPALDAR ALTO E APOIO DE BRAÇOS	389.63	IRRECUPERAVEL	
42	132834 42	1517-0 POLTRONA GIRATÓRIA C/ ESPALDAR ALTO E APOIO DE BRAÇOS	389.63	IRRECUPERAVEL	
43	132890 42	1573-0 CADEIRA DIÁLOGO S/ BRAÇOS C/ BASE FIXA	173.83	IRRECUPERAVEL	
44	132920 42	1603-0 CADEIRA DIÁLOGO S/ BRAÇOS C/ BASE FIXA	173.83	RECUPERAVEL	
45	132933 42	1616-0 CADEIRA DIÁLOGO S/ BRAÇOS C/ BASE FIXA	173.83	RECUPERAVEL	
46	132950 42	1633-0 POLTRONA DIRETOR ESPALDAR MÉDIO C/ APOIO DE BRAÇOS E BASE FIXA	198.10	RECUPERAVEL	
47	132953 42	1636-0 POLTRONA DIRETOR ESPALDAR MÉDIO C/ APOIO DE BRAÇOS E BASE FIXA	198.10	RECUPERAVEL	
48	132973 42	1656-0 POLTRONA DIRETOR ESPALDAR MÉDIO C/ APOIO DE BRAÇOS E BASE FIXA	198.10	RECUPERAVEL	
49	133142 42	1843-0 POLTRONA DE AUDITÓRIO, MARELLI.	950.00	IRRECUPERAVEL	
50	133188 42	1929-0 CADEIRA TOP PLAST BISTRO BRANCO S/ BRAÇO	23.99	IRRECUPERAVEL	
51	133189 42	1930-0 CADEIRA TOP PLAST BISTRO BRANCO S/ BRAÇO	23.99	IRRECUPERAVEL	
52	133198 42	1939-0 CADEIRA TOP PLAST BISTRO BRANCO S/ BRAÇO	23.99	IRRECUPERAVEL	

Item	Número ED	Descrição	Valor	Conservação	Imagem
53	133200 42	1941-0 CADEIRA TOP PLAST BISTRO BRANCO S/ BRAÇO	23.99	IRRECUPERAVEL	
54	133201 42	1942-0 CADEIRA TOP PLAST BISTRO BRANCO S/ BRAÇO	23.99	IRRECUPERAVEL	
55	133222 42	1963-0 CADEIRA TOP PLAST BISTRO BRANCO S/ BRAÇO	23.99	IRRECUPERAVEL	
56	133242 42	1983-0 CADEIRA TOP PLAST BISTRO BRANCO S/ BRAÇO	23.99	IRRECUPERAVEL	
57	133262 42	2003-0 CADEIRA TOP PLAST BISTRO BRANCO S/ BRAÇO	23.99	IRRECUPERAVEL	
58	133279 42	2020-0 CADEIRA TOP PLAST BISTRO BRANCO S/ BRAÇO	23.99	IRRECUPERAVEL	
59	133280 42	2021-0 CADEIRA TOP PLAST BISTRO BRANCO S/ BRAÇO	23.99	IRRECUPERAVEL	
60	133423 42	3973-0 ARMÁRIO DE AÇO DUAS PORTAS E QUATRO PRATELEIRAS, COR BRANCO CONFECCIONADO EM CHAPA DE AÇO CARBONO LAMINADA FINA A FRIO	465.00	IRRECUPERAVEL	
61	133451 42	4650-0 ESTAÇÃO DE ESTUDO INDIVIDUAL COM TAMPA E PAINÉIS EM MADEIRA AGLOMERADA MDF 25M, PAINÉIS LATERAIS E O PAINEL FRONTAL LIGA	480.00	IRRECUPERAVEL	
62	133454 42	4653-0 ESTAÇÃO DE ESTUDO INDIVIDUAL COM TAMPA E PAINÉIS EM MADEIRA AGLOMERADA MDF 25M, PAINÉIS LATERAIS E O PAINEL FRONTAL LIGA	480.00	IRRECUPERAVEL	
63	133457 42	4656-0 ESTAÇÃO DE ESTUDO INDIVIDUAL COM TAMPA E PAINÉIS EM MADEIRA AGLOMERADA MDF 25M, PAINÉIS LATERAIS E O PAINEL FRONTAL LIGA	480.00	IRRECUPERAVEL	
64	133733 42	6393-0 CADEIRA FIXA BRANCA, MATERIAL ASSENTO PLÁSTICO POLIPROPILENO MAT ENCOSTO POLIPROPILENO, TIPO BASE FIXO, SEM BRAÇO, EMPILH	24.90	IRRECUPERAVEL	
65	133741 42	6401-0 CADEIRA FIXA BRANCA, MATERIAL ASSENTO PLÁSTICO POLIPROPILENO MAT ENCOSTO POLIPROPILENO, TIPO BASE FIXO, SEM BRAÇO, EMPILH	24.90	IRRECUPERAVEL	
66	133742 42	6402-0 CADEIRA FIXA BRANCA, MATERIAL ASSENTO PLÁSTICO POLIPROPILENO MAT ENCOSTO POLIPROPILENO, TIPO BASE FIXO, SEM BRAÇO, EMPILH	24.90	IRRECUPERAVEL	

Item	Número ED	Descrição	Valor	Conservação	Imagem
67	133752 42	6412-0 CADEIRA FIXA BRANCA, MATERIAL ASSENTO PLÁSTICO POLIPROPILENO MAT ENCOSTO POLIPROPILENO, TIPO BASE FIXO, SEM BRAÇO, EMPILH	24.90	IRRECUPERAVEL	
68	133802 42	6462-0 CADEIRA FIXA BRANCA, MATERIAL ASSENTO PLÁSTICO POLIPROPILENO MAT ENCOSTO POLIPROPILENO, TIPO BASE FIXO, SEM BRAÇO, EMPILH	24.90	IRRECUPERAVEL	
69	133876 42	6536-0 CADEIRA FIXA BRANCA, MATERIAL ASSENTO PLÁSTICO POLIPROPILENO MAT ENCOSTO POLIPROPILENO, TIPO BASE FIXO, SEM BRAÇO, EMPILH	24.90	IRRECUPERAVEL	
70	133930 42	6590-0 CADEIRA FIXA BRANCA, MATERIAL ASSENTO PLÁSTICO POLIPROPILENO MAT ENCOSTO POLIPROPILENO, TIPO BASE FIXO, SEM BRAÇO, EMPILH	24.90	IRRECUPERAVEL	
71	133995 42	6655-0 CADEIRA FIXA BRANCA, MATERIAL ASSENTO PLÁSTICO POLIPROPILENO MAT ENCOSTO POLIPROPILENO, TIPO BASE FIXO, SEM BRAÇO, EMPILH	24.90	IRRECUPERAVEL	
72	134588 42	8406-0 CADEIRA PLÁSTICA EMPILHÁVEL BRANCA SEM BRAÇOS 50,2X51,5X80CM	36.32	IRRECUPERAVEL	
73	134799 42	10805-0 APOIO PARA OS PÉS ARTLINE	121.50	IRRECUPERAVEL	
74	134803 42	10809-0 APOIO PARA OS PÉS ARTLINE	121.50	IRRECUPERAVEL	
75	169487 42	Cadeira giratória, espaldar médio, com braços reguláveis e regulagens de encosto.	350.00	IRRECUPERAVEL	
76	169491 42	Cadeira giratória, espaldar médio, com braços reguláveis e regulagens de encosto.	350.00	IRRECUPERAVEL	



Documento Digitalizado Ostensivo (Público)

Relatório dos bens inservíveis de mobiliário do Campus MONTEIRO

Assunto: Relatório dos bens inservíveis de mobiliário do Campus MONTEIRO
Assinado por: Marcos Marques
Tipo do Documento: Relatório
Situação: Finalizado
Nível de Acesso: Ostensivo (Público)
Tipo do Conferência: Cópia Simples

Documento assinado eletronicamente por:

- **Marcos Antonio Marques, DIRETOR(A) - CD3 - DAMRP-RE**, em 29/05/2023 15:41:24.

Este documento foi armazenado no SUAP em 29/05/2023. Para comprovar sua integridade, faça a leitura do QRCode ao lado ou acesse <https://suap.ifpb.edu.br/verificar-documento-externo/> e forneça os dados abaixo:

Código Verificador: 840369

Código de Autenticação: 0421c4db3e

