

















**Ministério da Educação**  
**Instituto Federal de Educação, Ciência e Tecnologia da Paraíba**

**CAMPUS: CAMPUS-CG**  
**RÓTULO: BEM INSERVÍVEL - PROCESSO 23381.000909.2023-21**

Item	Número ED	Descrição	Valor	Conservação	Imagem
1	1759 42	1280MOBILIARIO EM GERAL 369,99 MESA ESCRITÓRIO EM "L" Estação de Trabalho - Tam.: 1,40x1,40m, c/ CPU s/ Teclado	369.99	IRRECUPERAVEL	
2	4511 42	25022-1 CADEIRA FIXA, ENCOSTO E ASSENTO EM PALHINHA, MADEIRA EM CEREJEIRA, PES EM TUBOS INDUSTRIAL RETANGULAR PRETO FOSCO, MARCA TROPICAL	0.01	IRRECUPERAVEL	
3	33128 42	112-0 CADEIRA PROLIPOPILENO	61.00	OCIOSO	
4	33136 42	120-0 CADEIRA PROLIPOPILENO	61.00	IRRECUPERAVEL	
5	33139 42	123-0 CADEIRA PROLIPOPILENO	61.00	OCIOSO	
6	33142 42	126-0 CADEIRA PROLIPOPILENO	61.00	OCIOSO	
7	33146 42	130-0 CADEIRA PROLIPOPILENO	61.00	IRRECUPERAVEL	
8	33150 42	133-0 CADEIRA PROLIPOPILENO	61.00	IRRECUPERAVEL	
9	33151 42	134-0 CADEIRA PROLIPOPILENO	61.00	OCIOSO	
10	33152 42	135-0 CADEIRA PROLIPOPILENO	61.00	OCIOSO	

Item	Número ED	Descrição	Valor	Conservação	Imagem
11	33155 42	138-0 CADEIRA PROLIPOPILENO	61.00	OCIOSO	
12	33160 42	143-0 CADEIRA PROLIPOPILENO	61.00	IRRECUPERAVEL	
13	33163 42	146-0 CADEIRA PROLIPOPILENO	61.00	OCIOSO	
14	33166 42	149-0 CADEIRA PROLIPOPILENO	61.00	IRRECUPERAVEL	
15	33168 42	151-0 CADEIRA PROLIPOPILENO	61.00	IRRECUPERAVEL	
16	33173 42	156-0 CADEIRA PROLIPOPILENO	61.00	IRRECUPERAVEL	
17	33178 42	161-0 CADEIRA PROLIPOPILENO	61.00	IRRECUPERAVEL	
18	33191 42	174-0 CADEIRA PROLIPOPILENO	61.00	OCIOSO	
19	33200 42	183-0 CADEIRA PROLIPOPILENO	61.00	IRRECUPERAVEL	
20	33521 42	673-0 GAVETEIRO	189.99	IRRECUPERAVEL	
21	33691 42	974-0 SUPORTE VOLANTE PARA CPU	48.90	IRRECUPERAVEL	
22	34608 42	32119-1 POLTRONA SPAZIO GOYANA - Obs.: Recebida cadeira plástica	15.50	IRRECUPERAVEL	
23	34610 42	32130-1 POLTRONA SPAZIO GOYANA - Obs.: Recebida cadeira plástica	15.50	IRRECUPERAVEL	
24	34611 42	32140-1 POLTRONA SPAZIO GOYANA - Obs.: Recebida cadeira plástica	15.50	IRRECUPERAVEL	

Item	Número ED	Descrição	Valor	Conservação	Imagem
25	34613 42	32158-1 POLTRONA SPAZIO GOYANA - Obs.: Recebida cadeira plástica	15.50	IRRECUPERAVEL	
26	34617 42	32373-1 POLTRONA MALAGA - Obs.: Recebida cadeira plástica	14.10	OCIOSO	
27	34672 42	34914-1 POLTRONA MALAGA - Obs.: Recebida cadeira plástica	11.90	IRRECUPERAVEL	
28	34677 42	36078-1 CADEIRA PLASTICA COM BRAÇO	11.80	OCIOSO	
29	34678 42	36103-1 CADEIRA PLASTICA COM BRAÇO	11.80	OCIOSO	
30	34679 42	36128-1 CADEIRA PLASTICA COM BRAÇO	11.80	IRRECUPERAVEL	
31	34680 42	36144-1 CADEIRA PLASTICA COM BRANÇO	11.80	OCIOSO	
32	34681 42	36151-1 CADEIRA PLASTICA COM BRANÇO	11.80	IRRECUPERAVEL	
33	34682 42	36173-1 CADEIRA PLASTICA COM BRANÇO	11.80	IRRECUPERAVEL	
34	34683 42	36176-1 CADEIRA PLASTICA COM BRANÇO	11.80	IRRECUPERAVEL	
35	34684 42	36201-1 CADEIRA PLASTICA COM BRANÇO	11.80	IRRECUPERAVEL	
36	34685 42	36229-1 CADEIRA PLASTICA COM BRANÇO	11.80	OCIOSO	
37	34686 42	36234-1 CADEIRA PLASTICA COM BRANÇO	11.80	IRRECUPERAVEL	
38	34687 42	36237-1 CADEIRA PLASTICA COM BRANÇO	11.80	OCIOSO	

Item	Número ED	Descrição	Valor	Conservação	Imagem
39	34912 42	50792-1 MESA DE ESCRITÓRIO 120 X 120 X 60 X 60 CM	908.00	IRRECUPERAVEL	
40	38341 42	507901 MOBILIARIO EM GERAL 1.188,48 MESA EM L 160 X 140 X 60 X 60 MM E 120 X 120 X 60 X 60MM JOSELI MARIA DA SILVA ***Erro, Local não Cadastrado DIRETORIA DE ENSINO	1188.48	IRRECUPERAVEL	
41	38365 42	510901 MOBILIARIO EM GERAL 18,73 CADEIRA EM PLASTICO, SEM BRACOS, NA COR BRANCA, CONTENDO BOR RACHA ANTIDERRAPANTE NOS PES, MARCA VERONA. ***Erro, Responsável não Cadas DEPARTAMENTO DE APOIO E MANUTENCAO DEPARTAMENTO DE APOIO E MANUTENCAO	18.73	IRRECUPERAVEL	
42	38379 42	511061 MOBILIARIO EM GERAL 18,73 CADEIRA EM PLASTICO, SEM BRACOS, NA COR BRANCA, CONTENDO BOR RACHA ANTIDERRAPANTE NOS PES, MARCA VERONA. ***Erro, Responsável não Cadas DEPARTAMENTO DE APOIO E MANUTENCAO DEPARTAMENTO DE APOIO E MANUTENCAO	18.73	IRRECUPERAVEL	
43	38396 42	511231 CADEIRA EM PLASTICO, SEM BRACOS, NA COR BRANCA, CONTENDO BOR RACHA ANTIDERRAPANTE NOS PES, MARCA VERONA.	18.73	IRRECUPERAVEL	
44	38406 42	511331 MOBILIARIO EM GERAL 18,73 CADEIRA EM PLASTICO, SEM BRACOS, NA COR BRANCA, CONTENDO BOR RACHA ANTIDERRAPANTE NOS PES, MARCA VERONA. ***Erro, Responsável não Cadas DEPARTAMENTO DE APOIO E MANUTENCAO DEPARTAMENTO DE APOIO E MANUTENCAO	18.73	IRRECUPERAVEL	
45	38434 42	511651 MOBILIARIO EM GERAL 18,73 CADEIRA EM PLASTICO, SEM BRACOS, NA COR BRANCA, CONTENDO BOR RACHA ANTIDERRAPANTE NOS PES, MARCA VERONA. ***Erro, Responsável não Cadas DEPARTAMENTO DE APOIO E MANUTENCAO DEPARTAMENTO DE APOIO E MANUTENCAO	18.73	IRRECUPERAVEL	
46	38477 42	512101 MOBILIARIO EM GERAL 18,73 CADEIRA EM PLASTICO, SEM BRACOS, NA COR BRANCA, CONTENDO BOR RACHA ANTIDERRAPANTE NOS PES, MARCA VERONA. ***Erro, Responsável não Cadas DEPARTAMENTO DE APOIO E MANUTENCAO DEPARTAMENTO DE APOIO E MANUTENCAO	18.73	IRRECUPERAVEL	
47	38486 42	512191 MOBILIARIO EM GERAL 18,73 CADEIRA EM PLASTICO, SEM BRACOS, NA COR BRANCA, CONTENDO BOR RACHA ANTIDERRAPANTE NOS PES, MARCA VERONA. ***Erro, Responsável não Cadas DEPARTAMENTO DE APOIO E MANUTENCAO DEPARTAMENTO DE APOIO E MANUTENCAO	18.73	IRRECUPERAVEL	
48	38487 42	512201 MOBILIARIO EM GERAL 18,73 CADEIRA EM PLASTICO, SEM BRACOS, NA COR BRANCA, CONTENDO BOR RACHA ANTIDERRAPANTE NOS PES, MARCA VERONA. ***Erro, Responsável não Cadas DEPARTAMENTO DE APOIO E MANUTENCAO DEPARTAMENTO DE APOIO E MANUTENCAO	18.73	IRRECUPERAVEL	
49	38499 42	512321 MOBILIARIO EM GERAL 18,73 CADEIRA EM PLASTICO, SEM BRACOS, NA COR BRANCA, CONTENDO BOR RACHA ANTIDERRAPANTE NOS PES, MARCA VERONA. ***Erro, Responsável não Cadas DEPARTAMENTO DE APOIO E MANUTENCAO DEPARTAMENTO DE APOIO E MANUTENCAO	18.73	IRRECUPERAVEL	
50	38519 42	512541 MOBILIARIO EM GERAL 18,73 CADEIRA EM PLASTICO, SEM BRACOS, NA COR BRANCA, CONTENDO BOR RACHA ANTIDERRAPANTE NOS PES, MARCA VERONA. ***Erro, Responsável não Cadas DEPARTAMENTO DE APOIO E MANUTENCAO DEPARTAMENTO DE APOIO E MANUTENCAO	18.73	IRRECUPERAVEL	
51	38555 42	512901 MOBILIARIO EM GERAL 18,73 CADEIRA EM PLASTICO, SEM BRACOS, NA COR BRANCA, CONTENDO BOR RACHA ANTIDERRAPANTE NOS PES, MARCA VERONA. ***Erro, Responsável não Cadas DEPARTAMENTO DE APOIO E MANUTENCAO DEPARTAMENTO DE APOIO E MANUTENCAO	18.73	IRRECUPERAVEL	
52	38577 42	513131 MOBILIARIO EM GERAL 18,73 CADEIRA EM PLASTICO, SEM BRACOS, NA COR BRANCA, CONTENDO BOR RACHA ANTIDERRAPANTE NOS PES, MARCA VERONA. ***Erro, Responsável não Cadas DEPARTAMENTO DE APOIO E MANUTENCAO DEPARTAMENTO DE APOIO E MANUTENCAO	18.73	IRRECUPERAVEL	

Item	Número ED	Descrição	Valor	Conservação	Imagem	
53	38583	42	513201 MOBILIARIO EM GERAL 18,73 CADEIRA EM PLASTICO, SEM BRACOS, NA COR BRANCA, CONTENDO BOR RACHA ANTIDERRAPANTE NOS PES, MARCA VERONA. ***Erro, Responsável não Cadas DEPARTAMENTO DE APOIO E MANUTENCAO DEPARTAMENTO DE APOIO E MANUTENCAO	18.73	IRRECUPERAVEL	
54	38589	42	513261 MOBILIARIO EM GERAL 18,73 CADEIRA EM PLASTICO, SEM BRACOS, NA COR BRANCA, CONTENDO BOR RACHA ANTIDERRAPANTE NOS PES, MARCA VERONA. ***Erro, Responsável não Cadas DEPARTAMENTO DE APOIO E MANUTENCAO DEPARTAMENTO DE APOIO E MANUTENCAO	18.73	IRRECUPERAVEL	
55	38594	42	513321 MOBILIARIO EM GERAL 18,73 CADEIRA EM PLASTICO, SEM BRACOS, NA COR BRANCA, CONTENDO BOR RACHA ANTIDERRAPANTE NOS PES, MARCA VERONA. ***Erro, Responsável não Cadas DEPARTAMENTO DE APOIO E MANUTENCAO DEPARTAMENTO DE APOIO E MANUTENCAO	18.73	IRRECUPERAVEL	
56	38615	42	513561 MOBILIARIO EM GERAL 18,73 CADEIRA EM PLASTICO, SEM BRACOS, NA COR BRANCA, CONTENDO BOR RACHA ANTIDERRAPANTE NOS PES, MARCA VERONA. ***Erro, Responsável não Cadas DEPARTAMENTO DE APOIO E MANUTENCAO DEPARTAMENTO DE APOIO E MANUTENCAO	18.73	IRRECUPERAVEL	
57	38618	42	513611 MOBILIARIO EM GERAL 18,73 CADEIRA EM PLASTICO, SEM BRACOS, NA COR BRANCA, CONTENDO BOR RACHA ANTIDERRAPANTE NOS PES, MARCA VERONA. ***Erro, Responsável não Cadas DEPARTAMENTO DE APOIO E MANUTENCAO DEPARTAMENTO DE APOIO E MANUTENCAO	18.73	IRRECUPERAVEL	
58	38646	42	513901 MOBILIARIO EM GERAL 18,73 CADEIRA EM PLASTICO, SEM BRACOS, NA COR BRANCA, CONTENDO BOR RACHA ANTIDERRAPANTE NOS PES, MARCA VERONA. ***Erro, Responsável não Cadas DEPARTAMENTO DE APOIO E MANUTENCAO DEPARTAMENTO DE APOIO E MANUTENCAO	18.73	IRRECUPERAVEL	
59	38661	42	514081 MOBILIARIO EM GERAL 18,73 CADEIRA EM PLASTICO, SEM BRACOS, NA COR BRANCA, CONTENDO BOR RACHA ANTIDERRAPANTE NOS PES, MARCA VERONA. ***Erro, Responsável não Cadas DEPARTAMENTO DE APOIO E MANUTENCAO DEPARTAMENTO DE APOIO E MANUTENCAO	18.73	IRRECUPERAVEL	
60	38687	42	514351 MOBILIARIO EM GERAL 18,73 CADEIRA EM PLASTICO, SEM BRACOS, NA COR BRANCA, CONTENDO BOR RACHA ANTIDERRAPANTE NOS PES, MARCA VERONA. ***Erro, Responsável não Cadas DEPARTAMENTO DE APOIO E MANUTENCAO DEPARTAMENTO DE APOIO E MANUTENCAO	18.73	IRRECUPERAVEL	
61	41456	42	523131 MOBILIARIO EM GERAL 170,00 MESA PARA COMPUTADOR COMPOSTA, MARCA J. CARLOS. ***Erro, Responsável não Cadas ***Erro, Local não Cadastrado PROGRAMA REDE VIVA	170.00	IRRECUPERAVEL	
62	97085	42	POLTRONA CADEIRA DE PLENÁRIO SEM PRANCHETA	809.76	IRRECUPERAVEL	
63	97086	42	POLTRONA CADEIRA DE PLENÁRIO SEM PRANCHETA	809.76	IRRECUPERAVEL	
64	97087	42	POLTRONA CADEIRA DE PLENÁRIO SEM PRANCHETA	809.76	IRRECUPERAVEL	
65	97088	42	POLTRONA CADEIRA DE PLENÁRIO SEM PRANCHETA	809.76	IRRECUPERAVEL	
66	98117	42	CADEIRA GIRATÓRIA ESPALDAR ALTO COM BRAÇOS, BASE PRETA E CORVIM VERDE. (EMPENHO 2010NE900135).	292.90	IRRECUPERAVEL	



Item	Número ED	Descrição	Valor	Conservação	Imagem
67	98118 42	CADEIRA GIRATÓRIA ESPALDAR ALTO COM BRAÇOS, BASE PRETA E CORVIM VERDE. (EMPENHO 2010NE900135).	292.90	OCIOSO	
68	98119 42	CADEIRA GIRATÓRIA ESPALDAR ALTO COM BRAÇOS, BASE PRETA E CORVIM VERDE. (EMPENHO 2010NE900135)	292.90	IRRECUPERAVEL	
69	98126 42	CADEIRA GIRATÓRIA ESPALDAR ALTO COM BRAÇOS, BASE PRETA E CORVIM VERDE. (EMPENHO 2010NE900135)	292.90	IRRECUPERAVEL	
70	98127 42	CADEIRA GIRATÓRIA ESPALDAR ALTO COM BRAÇOS, BASE PRETA E CORVIM VERDE. (EMPENHO 2010NE900135)	292.90	IRRECUPERAVEL	
71	98128 42	CADEIRA GIRATÓRIA ESPALDAR ALTO COM BRAÇOS, BASE PRETA E CORVIM VERDE. (EMPENHO 2010NE900135)	292.90	IRRECUPERAVEL	
72	98130 42	CADEIRA GIRATÓRIA ESPALDAR ALTO COM BRAÇOS, BASE PRETA E CORVIM VERDE. (EMPENHO 2010NE900135)	292.90	ANTIECONOMICO	
73	98164 42	SUPORTE NOBREAK.SUPORTE VOLANTE PARA CPU COM RODÍZIOS NA COR CINZA. (EMPENHO 2010NE900121). Tombo antigo 1090.	48.90	IRRECUPERAVEL	
74	98219 42	MESA ESCRITÓRIO MESA TAMPO RETO MEDINDO 1,20 X 0,60 X 0,73M - Podendo variar as medidas em +/- 5 exceto na altura do tampo. Tampo: em MDP, com espessura de 25mm, densidade média de 600 kg/m <sup>3</sup> e revestido com laminado melamínico de baixa pressão em ambas as faces, resistente a abrasão, bordas retas encabeçadas com fita de borda em PVC com espessura de 2,5mm na mesma cor do tampo e raio ergonômico de contato com o usuário de acordo com NBR 1396. MARCA: Marelli. TOMBO ANTERIOR 243. NE 2010NE900081	435.00	IRRECUPERAVEL	
75	98220 42	MESA ESCRITÓRIO MESA TAMPO RETO MEDINDO 1,20 X 0,60 X 0,73M - Podendo variar as medidas em +/- 5 exceto na altura do tampo. Tampo: em MDP, com espessura de 25mm, densidade média de 600 kg/m <sup>3</sup> e revestido com laminado melamínico de baixa pressão em ambas as faces, resistente a abrasão, bordas retas encabeçadas com fita de borda em PVC com espessura de 2,5mm na mesma cor do tampo e raio ergonômico de contato com o usuário de acordo com NBR 1396. MARCA: Marelli. TOMBO ANTERIOR 244. NE 2010NE900081	435.00	IRRECUPERAVEL	
76	98221 42	MESA ESCRITÓRIO MESA TAMPO RETO MEDINDO 1,20 X 0,60 X 0,73M - Podendo variar as medidas em +/- 5 exceto na altura do tampo. Tampo: em MDP, com espessura de 25mm, densidade média de 600 kg/m <sup>3</sup> e revestido com laminado melamínico de baixa pressão em ambas as faces, resistente a abrasão, bordas retas encabeçadas com fita de borda em PVC com espessura de 2,5mm na mesma cor do tampo e raio ergonômico de contato com o usuário de acordo com NBR 1396. MARCA: Marelli. TOMBO ANTERIOR 245. NE 2010NE900081	435.00	IRRECUPERAVEL	
77	98409 42	CARTEIRA ESCOLAR CARTEIRA ESCOLAR EM RESINA Cadeira Escolar com prancheta lateral confeccionada em resina ABS, Cadeira com assento e encosto em resina plástica de alto impacto injetado. Porta-Livros confeccionado em resina plástica de alto impacto fechado nas partes posterior e laterais com orifícios para ventilação no mesmo design do encosto. Assento com superfície plana com abas laterais, com curvatura anatômica na parte anterior e posterior. Encosto com curvatura anatômica e orifícios de ventilação. Estrutura em tubo de aço industrial em forma de I, seção retangular de 50 x 30 para as colunas, com a base do assento e encosto em tubo 20 x 20 mm e pés em tubo 50 x 25, chapa 1,5 com sapatas em polipropileno fixadas através de rebites galvanizados com cobertura para proteção da pintura. Estrutura soldada pelo sistema MIG de alta resistência, com tratamento antiferruginoso e MARCA: SK. TOMBO ANTERIOR 0124. NOTA DE EMPENHO ORIGINAL 2010NE900031.	173.00	IRRECUPERAVEL	















Item	Número ED	Descrição	Valor	Conservação	Imagem
78	98410	42	173.00	IRRECUPERAVEL	
79	98411	42	173.00	ANTIECONOMICO	
80	98412	42	173.00	IRRECUPERAVEL	
81	98413	42	173.00	ANTIECONOMICO	
82	98414	42	173.00	ANTIECONOMICO	

Item	Número ED	Descrição	Valor	Conservação	Imagem
83	98415	42	173.00	ANTIECONOMICO	
84	98416	42	173.00	ANTIECONOMICO	
85	98417	42	173.00	ANTIECONOMICO	
86	98435	42	173.00	IRRECUPERAVEL	
87	98436	42	173.00	IRRECUPERAVEL	










Item	Número ED	Descrição	Valor	Conservação	Imagem	
88	98437	42	CARTEIRA ESCOLAR CARTEIRA ESCOLAR EM RESINA Cadeira Escolar com prancheta lateral confeccionada em resina ABS, Cadeira com assento e encosto em resina plástica de alto impacto injetado. Porta-Livros confeccionado em resina plástica de alto impacto fechado nas partes posterior e laterais com orifícios para ventilação no mesmo design do encosto. Assento com superfície plana com abas laterais, com curvatura anatômica na parte anterior e posterior. Encosto com curvatura anatômica e orifícios de ventilação. Estrutura em tubo de aço industrial em forma de I, seção retangular de 50 x 30 para as colunas, com a base do assento e encosto em tubo 20 x 20 mm e pés em tubo 50 x 25, chapa 1,5 com sapatas em polipropileno fixadas através de rebites galvanizados com cobertura para proteção da pintura. Estrutura soldada pelo sistema MIG de alta resistência, com tratamento antiferruginoso e MARCA: SK. TOMBO ANTERIOR 0013. NOTA DE EMPENHO ORIGINAL 2010NE900031.	173.00	IRRECUPERAVEL	
89	98438	42	CARTEIRA ESCOLAR CARTEIRA ESCOLAR EM RESINA Cadeira Escolar com prancheta lateral confeccionada em resina ABS, Cadeira com assento e encosto em resina plástica de alto impacto injetado. Porta-Livros confeccionado em resina plástica de alto impacto fechado nas partes posterior e laterais com orifícios para ventilação no mesmo design do encosto. Assento com superfície plana com abas laterais, com curvatura anatômica na parte anterior e posterior. Encosto com curvatura anatômica e orifícios de ventilação. Estrutura em tubo de aço industrial em forma de I, seção retangular de 50 x 30 para as colunas, com a base do assento e encosto em tubo 20 x 20 mm e pés em tubo 50 x 25, chapa 1,5 com sapatas em polipropileno fixadas através de rebites galvanizados com cobertura para proteção da pintura. Estrutura soldada pelo sistema MIG de alta resistência, com tratamento antiferruginoso e MARCA: SK. TOMBO ANTERIOR 186. NOTA DE EMPENHO ORIGINAL 2010NE900031.	173.00	IRRECUPERAVEL	
90	98887	42	CADEIRA ESCRITÓRIO Conforme consta no ENCARTE A, do Termo de Referência, Anexo I do Edital. MARCA: scarpato. TOMBO ANTERIOR 1431-0. NOTA DE EMPENHO ORIGINAL 2010NE900120.	128.50	IRRECUPERAVEL	
91	98908	42	CADEIRA ESCRITÓRIO Conforme consta no ENCARTE A, do Termo de Referência, Anexo I do Edital. MARCA: scarpato. TOMBO ANTERIOR 14210 - 15200. NOTA DE EMPENHO ORIGINAL 2010NE900120.	128.50	IRRECUPERAVEL	
92	98954	42	CADEIRA ESCRITÓRIO Conforme consta no ENCARTE A, do Termo de Referência, Anexo I do Edital. MARCA: scarpato. TOMBO ANTERIOR 14210 - 15200. NOTA DE EMPENHO ORIGINAL 2010NE900120.	128.50	IRRECUPERAVEL	
93	99050	42	CADEIRA DIÁLOGO SEM BRAÇOS COM BASE FIXA SCARPATO. TOMBO ANTERIOR 1847. NOTA DE TRANSFERÊNCIA NR. 8 DE 21/09/2011.	173.83	IRRECUPERAVEL	
94	99051	42	CADEIRA DIÁLOGO SEM BRAÇOS COM BASE FIXA SCARPATO. TOMBO ANTERIOR 1854. NOTA DE TRANSFERÊNCIA NR. 8 DE 21/09/2011.	173.83	IRRECUPERAVEL	
95	99070	42	POLTRONA GIRATÓRIA COM ESPALDAR ALTO E APOIO DE BRAÇOS SCARPATO. TOMBO ANTERIOR 1885. NOTA DE TRANSFERÊNCIA NR. 8 DE 21/09/2011.	389.63	IRRECUPERAVEL	
96	99076	42	POLTRONA GIRATÓRIA COM ESPALDAR ALTO E APOIO DE BRAÇOS SCARPATO. TOMBO ANTERIOR 1872. NOTA DE TRANSFERÊNCIA NR. 8 DE 21/09/2011.	389.63	IRRECUPERAVEL	
97	99080	42	POLTRONA GIRATÓRIA COM ESPALDAR ALTO E APOIO DE BRAÇOS SCARPATO. TOMBO ANTERIOR 1865. NOTA DE TRANSFERÊNCIA NR. 8 DE 21/09/2011.	389.63	IRRECUPERAVEL	
98	99091	42	POLTRONA GIRATÓRIA COM ESPALDAR ALTO E APOIO DE BRAÇOS SCARPATO. TOMBO ANTERIOR 1875. NOTA DE TRANSFERÊNCIA NR. 8 DE 21/09/2011.	389.63	IRRECUPERAVEL	
99	99093	42	POLTRONA GIRATÓRIA COM ESPALDAR ALTO E APOIO DE BRAÇOS SCARPATO. TOMBO ANTERIOR 1871. NOTA DE TRANSFERÊNCIA NR. 8 DE 21/09/2011.	389.63	ANTIECONOMICO	Inexistente



Item	Número ED	Descrição	Valor	Conservação	Imagem
100	99656 42	CARTEIRA ESCOLAR TIPO CONJUNTO MODULAR ADULTO (MESA+CADEIRA) DESK. TOMBO ANTERIOR 2241 A 2280. NT NR. 374.00 8185 DE 07/03/2012.	374.00	IRRECUPERAVEL	
101	99795 42	MESA MADEIRA MESA ORGÂNICA 1400x1400x600x600x740 mm COM 02 GAVETAS, conforme especificações constantes no Termo de Referência. MARCA: USE MOVEIS. TOMBO ANTERIOR 2120 A 2149. NOTA DE EMPENHO ORIGINAL 2011NE800239.	997.00	IRRECUPERAVEL	
102	101711 51	PALLET, MATERIAL POLIETILENO ALTA DENSIDADE, COMPRIMENTO 1,20M, LARGURA 1M, ALTURA 14 CM, CARACTERÍSTICAS ADICIONAIS 120 PASSAGENS DE 9 PÉS. (TOMBO 5811)	97.00	IRRECUPERAVEL	
103	104773 42	CADEIRA TIPO EXECUTIVA ESTOFADA GIRATORIA COM BRAÇOS TIPOS REGULAVEL.	880.00	IRRECUPERAVEL	
104	108644 42	ESTAÇÃO DE TRABALHO EM L, MEDINDO 1219X1219X25, EM MADEIRA AGLOMERADA COM 25MM DE ESPESSURA, REVESTIDO COM LAMINADO MELAMÍNICO, MARCA MARELLI. (TOMBO ANTERIOR 047023-1)	790.00	IRRECUPERAVEL	
105	108645 42	ESTAÇÃO DE TRABALHO EM L, MEDINDO 1219X1219X25, EM MADEIRA AGLOMERADA COM 25MM DE ESPESSURA, REVESTIDO COM LAMINADO MELAMÍNICO, MARCA MARELLI. (TOMBO ANTERIOR 048001-1)	790.00	IRRECUPERAVEL	
106	108983 42	Cadeira fixa empilhável marca marelli. tomo antigo 53596	178.00	IRRECUPERAVEL	
107	108997 42	Cadeira Fixa Empilhável Marca Marelli	178.00	ANTIECONOMICO	
108	109000 42	Cadeira Fixa Empilhável Marca Marelli	178.00	ANTIECONOMICO	
109	109259 42	CADEIRA COM PLANCHETA, FIXA, 4 PES, COM ENCOSTO DE ESPALDAR MÉDIO, ESTRUTURA METÁLICA EM TUBO OBLONGO 16X30X1, 5MM, COM ACABAMENTO EM PINTURA EPOXI, MARCA MARELLI. (TOMBO ANTERIOR 048435-1)	335.00	ANTIECONOMICO	
110	109269 42	CADEIRA COM PLANCHETA, FIXA, 4 PES, COM ENCOSTO DE ESPALDAR MÉDIO, ESTRUTURA METÁLICA EM TUBO OBLONGO 16X30X1, 5MM, COM ACABAMENTO EM PINTURA EPOXI, MARCA MARELLI. (TOMBO ANTERIOR 048445-1)	335.00	ANTIECONOMICO	
111	109278 42	CADEIRA COM PLANCHETA, FIXA, 4 PES, COM ENCOSTO DE ESPALDAR MÉDIO, ESTRUTURA METÁLICA EM TUBO OBLONGO 16X30X1, 5MM, COM ACABAMENTO EM PINTURA EPOXI, MARCA MARELLI. (TOMBO ANTERIOR 048454-1)	335.00	ANTIECONOMICO	
112	109281 42	CADEIRA COM PLANCHETA, FIXA, 4 PES, COM ENCOSTO DE ESPALDAR MÉDIO, ESTRUTURA METÁLICA EM TUBO OBLONGO 16X30X1, 5MM, COM ACABAMENTO EM PINTURA EPOXI, MARCA MARELLI. (TOMBO ANTERIOR 048457-1)	335.00	ANTIECONOMICO	
113	109296 42	CADEIRA COM PLANCHETA, FIXA, 4 PES, COM ENCOSTO DE ESPALDAR MÉDIO, ESTRUTURA METÁLICA EM TUBO OBLONGO 16X30X1, 5MM, COM ACABAMENTO EM PINTURA EPOXI, MARCA MARELLI. (TOMBO ANTERIOR 048472-1)	335.00	ANTIECONOMICO	

Item	Número ED	Descrição	Valor	Conservação	Imagem
114	109653 42	Cadeira de Espaldar Baixo Digitador marca Marelli. Tombo antigo: 53584.	487.00	IRRECUPERAVEL	
115	109657 42	Cadeira de Espaldar Baixo Digitador marca Marelli. Guarita dos Vigilantes.	487.00	IRRECUPERAVEL	
116	109658 42	Cadeira de Espaldar Baixo Digitador marca Marelli. Guarita dos Vigilantes.	487.00	IRRECUPERAVEL	
117	109659 42	Cadeira de Espaldar Baixo Digitador marca Marelli. Tombo anterior 53696.	487.00	IRRECUPERAVEL	
118	109660 42	Cadeira de Espaldar Baixo Digitador marca Marelli. tomo 53654	487.00	IRRECUPERAVEL	
119	109662 42	Cadeira de Espaldar Baixo Digitador marca Marelli	487.00	IRRECUPERAVEL	
120	112048 42	Mesa de Plástico redonda, com 1m de diâmetro marca Pagon. Tombo antigo: 55556.	80.00	IRRECUPERAVEL	
121	112050 42	Mesa de Plástico redonda, com 1m de diâmetro marca Pagon. Tombo antigo: 55559.	80.00	IRRECUPERAVEL	
122	112053 42	Mesa de Plástico redonda, com 1m de diâmetro marca Pagon. Tombo antigo 55560.	80.00	IRRECUPERAVEL	
123	112058 42	Mesa de Plástico redonda, com 1m de diâmetro marca Pagon. Sem tomo.	80.00	IRRECUPERAVEL	
124	112064 42	Mesa de Plástico redonda, com 1m de diâmetro Marca Pagon . tomo antigo 55541	80.00	IRRECUPERAVEL	
125	112065 42	Mesa de Plástico redonda, co m 1m de diâmetro marca Pagon. tomo antigo: 55552	80.00	IRRECUPERAVEL	
126	112066 42	Mesa de Plástico redonda, com 1m de diâmetro marca Pagon. tomo antigo 55555	80.00	IRRECUPERAVEL	
127	112067 42	Mesa de Plástico redonda, com 1m de diâmetro marca Pagon . tomo antigo 55542	80.00	OciosO	








Item	Número ED	Descrição	Valor	Conservação	Imagem
128	116264 42	CADEIRA SECRETARIA GIRATÓRIA , ESTRUTURA TUBO DE AÇO, ASSENTO E ENCOSTO EM CAMURÇA, COR AZUL, MARCA NÁSA (TOMBO 041060-1). (Central de Aulas).	65.15	IRRECUPERAVEL	
129	116267 42	CADEIRA SECRETARIA GIRATÓRIA , ESTRUTURA TUBO DE AÇO, ASSENTO E ENCOSTO EM CAMURÇA, COR AZUL, MARCA NÁSA (TOMBO 041066-1).	65.15	IRRECUPERAVEL	
130	116270 42	CADEIRA SECRETARIA GIRATÓRIA , ESTRUTURA TUBO DE AÇO, ASSENTO E ENCOSTO EM CAMURÇA, COR AZUL, MARCA NÁSA (TOMBO 041076-1)	65.15	IRRECUPERAVEL	
131	116272 42	CARTEIRA ESCOLAR (MESA+CADEIRA) EM ESTRUTURA TUBULAR, COM ASSENTO E ENCOSTO E TAMPO DA MESA EM COMPENSADO REVESTIDO COM LAMINADO, COM PORTA LIVROS, MARCA KUTZ. (TOMBO ANTERIOR 042636-1)	39.30	IRRECUPERAVEL	Inexistente
132	116311 42	CADEIRA CURVIM COM PRANCHETA, ESTRUTURA METALICA EM TUBO OBLONGO 16X30X1,5MM, COM ACABAMENTO EM PINTURA EPOXI, ASSENTO E ENCOSTO EM VINIL, SEM COSTURAS, CONCHAS INJETADAS EM POLIETILENO, MARCA MAQ-LAREM. (TOMBO ANTERIOR 049233-1)	337.68	ANTIECONOMICO	
133	116317 42	CADEIRA CURVIM COM PRANCHETA, ESTRUTURA METALICA EM TUBO OBLONGO 16X30X1,5MM, COM ACABAMENTO EM PINTURA EPOXI, ASSENTO E ENCOSTO EM VINIL, SEM COSTURAS, CONCHAS INJETADAS EM POLIETILENO, MARCA MAQ-LAREM. (TOMBO ANTERIOR 049239-1)	337.68	ANTIECONOMICO	
134	116323 42	CADEIRA CURVIM COM PRANCHETA, ESTRUTURA METALICA EM TUBO OBLONGO 16X30X1,5MM, COM ACABAMENTO EM PINTURA EPOXI, ASSENTO E ENCOSTO EM VINIL, SEM COSTURAS, CONCHAS INJETADAS EM POLIETILENO, MARCA MAQ-LAREM. (TOMBO ANTERIOR 049243-1)	337.68	ANTIECONOMICO	
135	116324 42	CADEIRA CURVIM COM PRANCHETA, ESTRUTURA METALICA EM TUBO OBLONGO 16X30X1,5MM, COM ACABAMENTO EM PINTURA EPOXI, ASSENTO E ENCOSTO EM VINIL, SEM COSTURAS, CONCHAS INJETADAS EM POLIETILENO, MARCA MAQ-LAREM. (TOMBO ANTERIOR 049244-1)	337.68	ANTIECONOMICO	
136	116327 42	CADEIRA CURVIM COM PRANCHETA, ESTRUTURA METALICA EM TUBO OBLONGO 16X30X1,5MM, COM ACABAMENTO EM PINTURA EPOXI, ASSENTO E ENCOSTO EM VINIL, SEM COSTURAS, CONCHAS INJETADAS EM POLIETILENO, MARCA MAQ-LAREM. (TOMBO ANTERIOR 049247-1)	337.68	IRRECUPERAVEL	
137	116336 42	CADEIRA CURVIM COM PRANCHETA, ESTRUTURA METALICA EM TUBO OBLONGO 16X30X1,5MM, COM ACABAMENTO EM PINTURA EPOXI, ASSENTO E ENCOSTO EM VINIL, SEM COSTURAS, CONCHAS INJETADAS EM POLIETILENO, MARCA MAQ-LAREM. (TOMBO ANTERIOR 049250-1)	337.68	ANTIECONOMICO	
138	116340 42	CADEIRA CURVIM COM PRANCHETA, ESTRUTURA METALICA EM TUBO OBLONGO 16X30X1,5MM, COM ACABAMENTO EM PINTURA EPOXI, ASSENTO E ENCOSTO EM VINIL, SEM COSTURAS, CONCHAS INJETADAS EM POLIETILENO, MARCA MAQ-LAREM. (TOMBO ANTERIOR 049254-1)	337.68	ANTIECONOMICO	
139	116344 42	CADEIRA CURVIM COM PRANCHETA, ESTRUTURA METALICA EM TUBO OBLONGO 16X30X1,5MM, COM ACABAMENTO EM PINTURA EPOXI, ASSENTO E ENCOSTO EM VINIL, SEM COSTURAS, CONCHAS INJETADAS EM POLIETILENO, MARCA MAQ-LAREM. (TOMBO ANTERIOR 049258-1)	337.68	IRRECUPERAVEL	
140	116356 42	CADEIRA CURVIM COM PRANCHETA, ESTRUTURA METALICA EM TUBO OBLONGO 16X30X1,5MM, COM ACABAMENTO EM PINTURA EPOXI, ASSENTO E ENCOSTO EM VINIL, SEM COSTURAS, CONCHAS INJETADAS EM POLIETILENO, MARCA MAQ-LAREM. (TOMBO ANTERIOR 049270-1)	337.68	ANTIECONOMICO	
141	116361 42	Cadeira com prancheta. fixa, 4 pés, com encosto de espaldar médio, estrutura metálica em tubo oblongo 16x30x1, 5mm, com acabamento em pintura epoxi. (tombo 048336-1)	335.00	IRRECUPERAVEL	



Item	Número ED	Descrição	Valor	Conservação	Imagem
142	116365 42	Cadeira com prancheta. fixa, 4 pés, com encosto de espaldar médio, estrutura metálica em tubo oblongo 16x30x1, 5mm, com acabamento em pintura epoxi. (tombo 048340-1)	335.00	IRRECUPERAVEL	
143	116367 42	Cadeira com prancheta. fixa, 4 pés, com encosto de espaldar médio, estrutura metálica em tubo oblongo 16x30x1, 5mm, com acabamento em pintura epoxi. (tombo 048342-1)	335.00	OCIOSO	
144	116372 42	Cadeira com prancheta. fixa, 4 pés, com encosto de espaldar médio, estrutura metálica em tubo oblongo 16x30x1, 5mm, com acabamento em pintura epoxi. (tombo 048346-1)	335.00	ANTIECONOMICO	
145	116391 42	Cadeira com prancheta. fixa, 4 pés, com encosto de espaldar médio, estrutura metálica em tubo oblongo 16x30x1, 5mm, com acabamento em pintura epoxi. (tombo 048367-1)	335.00	ANTIECONOMICO	
146	116393 42	Cadeira com prancheta. fixa, 4 pés, com encosto de espaldar médio, estrutura metálica em tubo oblongo 16x30x1, 5mm, com acabamento em pintura epoxi. (tombo 048369-1)	335.00	IRRECUPERAVEL	
147	116404 42	Cadeira com prancheta. fixa, 4 pés, com encosto de espaldar médio, estrutura metálica em tubo oblongo 16x30x1, 5mm, com acabamento em pintura epoxi. (tombo 048381-1)	335.00	IRRECUPERAVEL	
148	116424 42	Cadeira com prancheta. fixa, 4 pés, com encosto de espaldar médio, estrutura metálica em tubo oblongo 16x30x1, 5mm, com acabamento em pintura epoxi. (tombo 048401-1)	335.00	OCIOSO	
149	116425 42	Cadeira com prancheta. fixa, 4 pés, com encosto de espaldar médio, estrutura metálica em tubo oblongo 16x30x1, 5mm, com acabamento em pintura epoxi. (tombo 048402-1)	335.00	IRRECUPERAVEL	
150	116430 42	Cadeira com prancheta. fixa, 4 pés, com encosto de espaldar médio, estrutura metálica em tubo oblongo 16x30x1, 5mm, com acabamento em pintura epoxi. (tombo 048407-1)	335.00	IRRECUPERAVEL	
151	116445 42	Cadeira com prancheta. fixa, 4 pés, com encosto de espaldar médio, estrutura metálica em tubo oblongo 16x30x1, 5mm, com acabamento em pintura epoxi. (tombo 048422-1)	335.00	IRRECUPERAVEL	
152	116483 42	SUPORE PARA CPU COM MOLA, FIXADO EM TAMPOS ATRAVÉS DE PARAFUSOS AUTOATARRAXANTES, COM TRATAMENTO ANTI-CORROSIVO FOSFATIZANTE E PINTURA EPOXI, MARCA MARELLI. (TOMBO ANTERIOR 048125-1)	95.00	IRRECUPERAVEL	
153	116542 42	CADEIRA FIXA, EMPILHÁVEL, 4 PÉS, SEM BRAÇOS, COM ENCOSTO DE ESPALDAR MÉDIO, ESTRUTURA METÁLICA EM TUDO OBLONGO 16X30X1, 5MM, COM ACABAMENTO E M PINTURA EPOXI, TECIDO NA COR AZUL.MARCA MARELLI (TOMBO ANTERIOR: 48436-1). Santa Bárbara, debaixo de uma cobertura.	250.00	OCIOSO	
154	116543 42	CADEIRA FIXA, EMPILHÁVEL, 4 PÉS, SEM BRAÇOS, COM ENCOSTO DE ESPALDAR MÉDIO, ESTRUTURA METÁLICA EM TUDO OBLONGO 16X30X1, 5MM, COM ACABAMENTO E M PINTURA EPOXI, TECIDO NA COR AZUL.MARCA MARELLI (TOMBO ANTERIOR: 48161-1)	250.00	IRRECUPERAVEL	
155	116544 42	CADEIRA FIXA, EMPILHÁVEL, 4 PÉS, SEM BRAÇOS, COM ENCOSTO DE ESPALDAR MÉDIO, ESTRUTURA METÁLICA EM TUDO OBLONGO 16X30X1, 5MM, COM ACABAMENTO E M PINTURA EPOXI, TECIDO NA COR AZUL.MARCA MARELLI (TOMBO ANTERIOR: 48386-1). Santa Bárbara, debaixo de uma cobertura.	250.00	IRRECUPERAVEL	

Item	Número ED	Descrição	Valor	Conservação	Imagem
156	116552 42	CADEIRA FIXA, EMPILHÁVEL, 4 PÉS, SEM BRAÇOS, COM ENCOSTO DE ESPALDAR MÉDIO, ESTRUTURA METÁLICA EM TUDO OBLONGO 16X30X1, 5MM, COM ACABAMENTO E M PINTURA EPOXI, TECIDO NA COR AZUL.MARCA MARELLI (TOMBO ANTERIOR: 48170-1)	250.00	IRRECUPERAVEL	
157	116553 42	CADEIRA FIXA, EMPILHÁVEL, 4 PÉS, SEM BRAÇOS, COM ENCOSTO DE ESPALDAR MÉDIO, ESTRUTURA METÁLICA EM TUDO OBLONGO 16X30X1, 5MM, COM ACABAMENTO E M PINTURA EPOXI, TECIDO NA COR AZUL.MARCA MARELLI (TOMBO ANTERIOR: 48172-1)	250.00	IRRECUPERAVEL	
158	116555 42	CADEIRA FIXA, EMPILHÁVEL, 4 PÉS, SEM BRAÇOS, COM ENCOSTO DE ESPALDAR MÉDIO, ESTRUTURA METÁLICA EM TUDO OBLONGO 16X30X1, 5MM, COM ACABAMENTO E M PINTURA EPOXI, TECIDO NA COR AZUL.MARCA MARELLI (TOMBO ANTERIOR: 48173-1)	250.00	IRRECUPERAVEL	
159	116556 42	CADEIRA FIXA, EMPILHÁVEL, 4 PÉS, SEM BRAÇOS, COM ENCOSTO DE ESPALDAR MÉDIO, ESTRUTURA METÁLICA EM TUDO OBLONGO 16X30X1, 5MM, COM ACABAMENTO E M PINTURA EPOXI, TECIDO NA COR AZUL.MARCA MARELLI (TOMBO ANTERIOR: 48174-1)	250.00	IRRECUPERAVEL	
160	116557 42	CADEIRA FIXA, EMPILHÁVEL, 4 PÉS, SEM BRAÇOS, COM ENCOSTO DE ESPALDAR MÉDIO, ESTRUTURA METÁLICA EM TUDO OBLONGO 16X30X1, 5MM, COM ACABAMENTO E M PINTURA EPOXI, TECIDO NA COR AZUL.MARCA MARELLI (TOMBO ANTERIOR: 48175-1)	250.00	OCIOSO	
161	116558 42	CADEIRA FIXA, EMPILHÁVEL, 4 PÉS, SEM BRAÇOS, COM ENCOSTO DE ESPALDAR MÉDIO, ESTRUTURA METÁLICA EM TUDO OBLONGO 16X30X1, 5MM, COM ACABAMENTO E M PINTURA EPOXI, TECIDO NA COR AZUL.MARCA MARELLI (TOMBO ANTERIOR: 48176-1)	250.00	IRRECUPERAVEL	
162	116580 42	CADEIRA FIXA, EMPILHÁVEL, 4 PÉS, SEM BRAÇOS, COM ENCOSTO DE ESPALDAR MÉDIO, ESTRUTURA METÁLICA EM TUDO OBLONGO 16X30X1, 5MM, COM ACABAMENTO E M PINTURA EPOXI, TECIDO NA COR AZUL.MARCA MARELLI (TOMBO ANTERIOR: 48198-1)	250.00	OCIOSO	
163	116597 42	CADEIRA FIXA, EMPILHÁVEL, 4 PÉS, SEM BRAÇOS, COM ENCOSTO DE ESPALDAR MÉDIO, ESTRUTURA METÁLICA EM TUDO OBLONGO 16X30X1, 5MM, COM ACABAMENTO E M PINTURA EPOXI, TECIDO NA COR AZUL.MARCA MARELLI (TOMBO ANTERIOR: 48215-1)	250.00	IRRECUPERAVEL	
164	116618 42	CADEIRA GIRATÓRIA TIPO SECRETÁRIA, SEM BRAÇOS, COM ENCOSTO DE ESPALDAR BAIXO, COM CAPAS INJETADAS EM POLIPROPILENO.MARCA MARELLI (TOMBO 048237-1)	345.00	OCIOSO	
165	116629 42	CADEIRA GIRATÓRIA TIPO SECRETÁRIA, SEM BRAÇOS, COM ENCOSTO DE ESPALDAR BAIXO, COM CAPAS INJETADAS EM POLIPROPILENO.MARCA MARELLI (TOMBO 048247-1)	345.00	OCIOSO	
166	116630 42	CADEIRA GIRATÓRIA TIPO SECRETÁRIA, SEM BRAÇOS, COM ENCOSTO DE ESPALDAR BAIXO, COM CAPAS INJETADAS EM POLIPROPILENO.MARCA MARELLI (TOMBO 048248-1)	345.00	OCIOSO	
167	116634 42	CADEIRA GIRATÓRIA TIPO SECRETÁRIA, SEM BRAÇOS, COM ENCOSTO DE ESPALDAR BAIXO, COM CAPAS INJETADAS EM POLIPROPILENO.MARCA MARELLI (TOMBO 048252-1)	345.00	IRRECUPERAVEL	
168	116652 42	CADEIRA FIXA BALANCIM SEM BRAÇOS, ESTOFAMENTO DO ASSENTO E ENCOSTO SEM COSTURA E ESPUMA DE POLIVRETANO INJETADA, 70MM, DE ESPESSURA, DENSIDADE D55, MARCA MARELLI. (TOMBO 048269-1)	300.00	IRRECUPERAVEL	
169	116660 42	Cadeira com prancheta. fixa, 4 pés, com encosto de espaldar médio, estrutura metálica em tubo oblongo 16x30x1, 5mm, com acabamento em pintura epoxi. (tombo 048277-1)	335.00	ANTIECONOMICO	

Item	Número ED	Descrição	Valor	Conservação	Imagem
170	116662 42	Cadeira com prancheta. fixa, 4 pés, com encosto de espaldar médio, estrutura metálica em tubo oblongo 16x30x1, 5mm, com acabamento em pintura epoxi. (tombo 048279-1)	335.00	ANTIECONOMICO	
171	117163 42	Cadeira com prancheta. fixa, 4 pés, com encosto de espaldar médio, estrutura metálica em tubo oblongo 16x30x1, 5mm, com acabamento em pintura epoxi. (tombo 048286-1)	335.00	IRRECUPERAVEL	
172	117170 42	Cadeira com prancheta. fixa, 4 pés, com encosto de espaldar médio, estrutura metálica em tubo oblongo 16x30x1, 5mm, com acabamento em pintura epoxi. (tombo 048293-1)	335.00	ANTIECONOMICO	
173	117173 42	Cadeira com prancheta. fixa, 4 pés, com encosto de espaldar médio, estrutura metálica em tubo oblongo 16x30x1, 5mm, com acabamento em pintura epoxi. (tombo 048296-1)	335.00	IRRECUPERAVEL	
174	117175 42	Cadeira com prancheta. fixa, 4 pés, com encosto de espaldar médio, estrutura metálica em tubo oblongo 16x30x1, 5mm, com acabamento em pintura epoxi. (tombo 048298-1)	335.00	ANTIECONOMICO	
175	117182 42	Cadeira com prancheta. fixa, 4 pés, com encosto de espaldar médio, estrutura metálica em tubo oblongo 16x30x1, 5mm, com acabamento em pintura epoxi. (tombo 048305-1)	335.00	ANTIECONOMICO	
176	117185 42	Cadeira com prancheta. fixa, 4 pés, com encosto de espaldar médio, estrutura metálica em tubo oblongo 16x30x1, 5mm, com acabamento em pintura epoxi. (tombo 048308-1)	335.00	IRRECUPERAVEL	
177	117186 42	Cadeira com prancheta. fixa, 4 pés, com encosto de espaldar médio, estrutura metálica em tubo oblongo 16x30x1, 5mm, com acabamento em pintura epoxi. (tombo 048309-1)	335.00	ANTIECONOMICO	
178	117189 42	Cadeira com prancheta. fixa, 4 pés, com encosto de espaldar médio, estrutura metálica em tubo oblongo 16x30x1, 5mm, com acabamento em pintura epoxi. (tombo 048312-1)	335.00	IRRECUPERAVEL	
179	117195 42	Cadeira com prancheta. fixa, 4 pés, com encosto de espaldar médio, estrutura metálica em tubo oblongo 16x30x1, 5mm, com acabamento em pintura epoxi. (tombo 048319-1)	335.00	IRRECUPERAVEL	
180	117197 42	Cadeira com prancheta. fixa, 4 pés, com encosto de espaldar médio, estrutura metálica em tubo oblongo 16x30x1, 5mm, com acabamento em pintura epoxi. (tombo 048321-1)	335.00	IRRECUPERAVEL	
181	117199 42	Cadeira com prancheta. fixa, 4 pés, com encosto de espaldar médio, estrutura metálica em tubo oblongo 16x30x1, 5mm, com acabamento em pintura epoxi. (tombo 048323-1)	335.00	OCIOSO	
182	117205 42	Cadeira com prancheta. fixa, 4 pés, com encosto de espaldar médio, estrutura metálica em tubo oblongo 16x30x1, 5mm, com acabamento em pintura epoxi. (tombo 048329-1)	335.00	IRRECUPERAVEL	
183	117210 42	Cadeira com prancheta. fixa, 4 pés, com encosto de espaldar médio, estrutura metálica em tubo oblongo 16x30x1, 5mm, com acabamento em pintura epoxi. (tombo 048334-1)	335.00	IRRECUPERAVEL	
184	117600 42	Armário eStante, medindo 95 x 30 x 200 cm, marca fortex.	99.99	IRRECUPERAVEL	













Item	Número ED	Descrição	Valor	Conservação	Imagem
185	117661 42	Cadeira fixa empilhável marca marelli ..	178.00	IRRECUPERAVEL	
186	117665 42	Cadeira fixa empilhável marca marelli ...	178.00	IRRECUPERAVEL	
187	117666 42	Cadeira fixa empilhável marca marelli (TOMBO ANTIGO 53601) .	178.00	IRRECUPERAVEL	
188	119407 42	CONJUNTO COMPOSTO DE MESA E CADEIRA FIXA. EM RESINA PLÁSTICA, MESA EM FORMATO TRAPÉZIO, TAMPO EM ABS NA COR AZUL, ESTRUTURA EM TUBO DE AÇO INDUSTRIAL, ALTURA DA MESA PRANCHETA/CHAO: 76 CM. CADEIRA FIXA COM ASSENTO E ENCOSTO EM RESINA PLÁSTICA, FIXADO ATRAVÉS DE PARAFUSOS AUTO-ATARRACHANTES INVISÍVEIS, ESTRUTURA EM TUBO DE AÇO INDUSTRIAL (VER ESPECIFICAÇÃO COMPLETA NO TERMO DE REFERÊNCIA)	220.00	IRRECUPERAVEL	
189	119409 42	CONJUNTO COMPOSTO DE MESA E CADEIRA FIXA. EM RESINA PLÁSTICA, MESA EM FORMATO TRAPÉZIO, TAMPO EM ABS NA COR AZUL, ESTRUTURA EM TUBO DE AÇO INDUSTRIAL, ALTURA DA MESA PRANCHETA/CHAO: 76 CM. CADEIRA FIXA COM ASSENTO E ENCOSTO EM RESINA PLÁSTICA, FIXADO ATRAVÉS DE PARAFUSOS AUTO-ATARRACHANTES INVISÍVEIS, ESTRUTURA EM TUBO DE AÇO INDUSTRIAL (VER ESPECIFICAÇÃO COMPLETA NO TERMO DE REFERÊNCIA)	220.00	IRRECUPERAVEL	
190	119410 42	CONJUNTO COMPOSTO DE MESA E CADEIRA FIXA. EM RESINA PLÁSTICA, MESA EM FORMATO TRAPÉZIO, TAMPO EM ABS NA COR AZUL, ESTRUTURA EM TUBO DE AÇO INDUSTRIAL, ALTURA DA MESA PRANCHETA/CHAO: 76 CM. CADEIRA FIXA COM ASSENTO E ENCOSTO EM RESINA PLÁSTICA, FIXADO ATRAVÉS DE PARAFUSOS AUTO-ATARRACHANTES INVISÍVEIS, ESTRUTURA EM TUBO DE AÇO INDUSTRIAL (VER ESPECIFICAÇÃO COMPLETA NO TERMO DE REFERÊNCIA)	220.00	IRRECUPERAVEL	
191	119411 42	CONJUNTO COMPOSTO DE MESA E CADEIRA FIXA. EM RESINA PLÁSTICA, MESA EM FORMATO TRAPÉZIO, TAMPO EM ABS NA COR AZUL, ESTRUTURA EM TUBO DE AÇO INDUSTRIAL, ALTURA DA MESA PRANCHETA/CHAO: 76 CM. CADEIRA FIXA COM ASSENTO E ENCOSTO EM RESINA PLÁSTICA, FIXADO ATRAVÉS DE PARAFUSOS AUTO-ATARRACHANTES INVISÍVEIS, ESTRUTURA EM TUBO DE AÇO INDUSTRIAL (VER ESPECIFICAÇÃO COMPLETA NO TERMO DE REFERÊNCIA)	220.00	IRRECUPERAVEL	
192	119412 42	CONJUNTO COMPOSTO DE MESA E CADEIRA FIXA. EM RESINA PLÁSTICA, MESA EM FORMATO TRAPÉZIO, TAMPO EM ABS NA COR AZUL, ESTRUTURA EM TUBO DE AÇO INDUSTRIAL, ALTURA DA MESA PRANCHETA/CHAO: 76 CM. CADEIRA FIXA COM ASSENTO E ENCOSTO EM RESINA PLÁSTICA, FIXADO ATRAVÉS DE PARAFUSOS AUTO-ATARRACHANTES INVISÍVEIS, ESTRUTURA EM TUBO DE AÇO INDUSTRIAL (VER ESPECIFICAÇÃO COMPLETA NO TERMO DE REFERÊNCIA)	220.00	IRRECUPERAVEL	
193	119413 42	CONJUNTO COMPOSTO DE MESA E CADEIRA FIXA. EM RESINA PLÁSTICA, MESA EM FORMATO TRAPÉZIO, TAMPO EM ABS NA COR AZUL, ESTRUTURA EM TUBO DE AÇO INDUSTRIAL, ALTURA DA MESA PRANCHETA/CHAO: 76 CM. CADEIRA FIXA COM ASSENTO E ENCOSTO EM RESINA PLÁSTICA, FIXADO ATRAVÉS DE PARAFUSOS AUTO-ATARRACHANTES INVISÍVEIS, ESTRUTURA EM TUBO DE AÇO INDUSTRIAL (VER ESPECIFICAÇÃO COMPLETA NO TERMO DE REFERÊNCIA)	220.00	IRRECUPERAVEL	
194	119912 42	Cadeira fixa Empilhável marca marelli .(TOMBO 53537-1)	178.00	IRRECUPERAVEL	
195	119920 42	Cadeira fixa Empilhável marca marelli .(TOMBO 53545-1)	178.00	IRRECUPERAVEL	



Item	Número ED	Descrição	Valor	Conservação	Imagem
196	119926 42	Cadeira Fixa Empilhável Marca Marelli .(TOMBO 53551-1)	178.00	IRRECUPERAVEL	
197	119928 42	Cadeira fixa Empilhável marca marelli .(TOMBO 53553-1)	178.00	IRRECUPERAVEL	
198	119937 42	CADEIRA FIXA EMPILHÁVEL MARCA MARELLI.(TOMBO 53561-1)	178.00	IRRECUPERAVEL	
199	119939 42	CADEIRA FIXA EMPILHÁVEL MARCA MARELLI..(TOMBO 53563-1)	178.00	IRRECUPERAVEL	
200	121985 18	CARTEIRA UNIVERSITÁRIA ADULTO. DESK. (TOMBO 058858-1)	145.00	RECUPERAVEL	
201	124999 42	Mesa reta, medindo 1067x600x25, em madeira aglomerada com espessura de 25 mm e revestido com laminado melaminico de baixa pressão em ambas as faces. Marca Marelli.Tombo anterior - 048016-1	450.00	IRRECUPERAVEL	
202	142760 42	Armário vestiário 16 portas 1440x2000x400, porta com atetas de ventilação, acabamento pintura a pó na cor cinza, tamanho modular: 16 portas, marca: Comaço.	875.00	IRRECUPERAVEL	
203	144630 42	CADEIRA PLÁSTICA EMPILHÁVEL, COM BRAÇO, COR BRANCA.	20.33	IRRECUPERAVEL	
204	144631 42	CADEIRA PLÁSTICA EMPILHÁVEL, COM BRAÇO, COR BRANCA.	20.33	OCIOSO	
205	144634 42	CADEIRA PLÁSTICA EMPILHÁVEL, COM BRAÇO, COR BRANCA.	20.33	IRRECUPERAVEL	
206	144635 42	CADEIRA PLÁSTICA EMPILHÁVEL, COM BRAÇO, COR BRANCA.	20.33	IRRECUPERAVEL	
207	144636 42	CADEIRA PLÁSTICA EMPILHÁVEL, COM BRAÇO, COR BRANCA.	20.33	OCIOSO	
208	144637 42	CADEIRA PLÁSTICA EMPILHÁVEL, COM BRAÇO, COR BRANCA.	20.33	IRRECUPERAVEL	
209	144638 42	CADEIRA PLÁSTICA EMPILHÁVEL, COM BRAÇO, COR BRANCA.	20.33	IRRECUPERAVEL	

Item	Número ED	Descrição	Valor	Conservação	Imagem
210	144639 42	CADEIRA PLÁSTICA EMPILHÁVEL, COM BRAÇO, COR BRANCA.	20.33	IRRECUPERAVEL	
211	144640 42	CADEIRA PLÁSTICA EMPILHÁVEL, COM BRAÇO, COR BRANCA.	20.33	IRRECUPERAVEL	
212	144641 42	CADEIRA PLÁSTICA EMPILHÁVEL, COM BRAÇO, COR BRANCA.	20.33	IRRECUPERAVEL	
213	144642 42	CADEIRA PLÁSTICA EMPILHÁVEL, COM BRAÇO, COR BRANCA.	20.33	IRRECUPERAVEL	
214	144643 42	CADEIRA PLÁSTICA EMPILHÁVEL, COM BRAÇO, COR BRANCA.	20.33	IRRECUPERAVEL	
215	144644 42	CADEIRA PLÁSTICA EMPILHÁVEL, COM BRAÇO, COR BRANCA.	20.33	IRRECUPERAVEL	
216	144646 42	CADEIRA PLÁSTICA EMPILHÁVEL, COM BRAÇO, COR BRANCA.	20.33	IRRECUPERAVEL	
217	144647 42	CADEIRA PLÁSTICA EMPILHÁVEL, COM BRAÇO, COR BRANCA.	20.33	IRRECUPERAVEL	
218	144648 42	CADEIRA PLÁSTICA EMPILHÁVEL, COM BRAÇO, COR BRANCA.	20.33	IRRECUPERAVEL	
219	144649 42	CADEIRA PLÁSTICA EMPILHÁVEL, COM BRAÇO, COR BRANCA.	20.33	IRRECUPERAVEL	
220	144650 42	CADEIRA PLÁSTICA EMPILHÁVEL, COM BRAÇO, COR BRANCA.	20.33	IRRECUPERAVEL	
221	144651 42	CADEIRA PLÁSTICA EMPILHÁVEL, COM BRAÇO, COR BRANCA.	20.33	IRRECUPERAVEL	
222	144652 42	CADEIRA PLÁSTICA EMPILHÁVEL, COM BRAÇO, COR BRANCA.	20.33	IRRECUPERAVEL	
223	144653 42	CADEIRA PLÁSTICA EMPILHÁVEL, COM BRAÇO, COR BRANCA.	20.33	IRRECUPERAVEL	















Item	Número ED	Descrição	Valor	Conservação	Imagem
224	144654 42	CADEIRA PLÁSTICA EMPILHÁVEL, COM BRAÇO, COR BRANCA.	20.33	OCIOSO	
225	144655 42	CADEIRA PLÁSTICA EMPILHÁVEL, COM BRAÇO, COR BRANCA.	20.33	IRRECUPERAVEL	
226	144656 42	CADEIRA PLÁSTICA EMPILHÁVEL, COM BRAÇO, COR BRANCA.	20.33	IRRECUPERAVEL	
227	144657 42	CADEIRA PLÁSTICA EMPILHÁVEL, COM BRAÇO, COR BRANCA.	20.33	IRRECUPERAVEL	
228	144658 42	CADEIRA PLÁSTICA EMPILHÁVEL, COM BRAÇO, COR BRANCA.	20.33	OCIOSO	
229	144659 42	CADEIRA PLÁSTICA EMPILHÁVEL, COM BRAÇO, COR BRANCA.	20.33	OCIOSO	
230	144660 42	CADEIRA PLÁSTICA EMPILHÁVEL, COM BRAÇO, COR BRANCA.	20.33	IRRECUPERAVEL	
231	144661 42	CADEIRA PLÁSTICA EMPILHÁVEL, COM BRAÇO, COR BRANCA.	20.33	IRRECUPERAVEL	
232	144662 42	CADEIRA PLÁSTICA EMPILHÁVEL, COM BRAÇO, COR BRANCA.	20.33	IRRECUPERAVEL	
233	144663 42	CADEIRA PLÁSTICA EMPILHÁVEL, COM BRAÇO, COR BRANCA.	20.33	IRRECUPERAVEL	
234	144664 42	CADEIRA PLÁSTICA EMPILHÁVEL, COM BRAÇO, COR BRANCA.	20.33	IRRECUPERAVEL	
235	144665 42	CADEIRA PLÁSTICA EMPILHÁVEL, COM BRAÇO, COR BRANCA.	20.33	IRRECUPERAVEL	
236	144666 42	CADEIRA PLÁSTICA EMPILHÁVEL, COM BRAÇO, COR BRANCA.	20.33	IRRECUPERAVEL	
237	144667 42	CADEIRA PLÁSTICA EMPILHÁVEL, COM BRAÇO, COR BRANCA.	20.33	OCIOSO	

Item	Número ED	Descrição	Valor	Conservação	Imagem
238	144668 42	CADEIRA PLÁSTICA EMPILHÁVEL, COM BRAÇO, COR BRANCA.	20.33	IRRECUPERAVEL	
239	144669 42	CADEIRA PLÁSTICA EMPILHÁVEL, COM BRAÇO, COR BRANCA.	20.33	IRRECUPERAVEL	
240	144670 42	CADEIRA PLÁSTICA EMPILHÁVEL, COM BRAÇO, COR BRANCA.	20.33	IRRECUPERAVEL	
241	144671 42	CADEIRA PLÁSTICA EMPILHÁVEL, COM BRAÇO, COR BRANCA.	20.33	IRRECUPERAVEL	
242	144672 42	CADEIRA PLÁSTICA EMPILHÁVEL, COM BRAÇO, COR BRANCA.	20.33	IRRECUPERAVEL	
243	144673 42	CADEIRA PLÁSTICA EMPILHÁVEL, COM BRAÇO, COR BRANCA.	20.33	IRRECUPERAVEL	
244	144674 42	CADEIRA PLÁSTICA EMPILHÁVEL, COM BRAÇO, COR BRANCA.	20.33	IRRECUPERAVEL	
245	144675 42	CADEIRA PLÁSTICA EMPILHÁVEL, COM BRAÇO, COR BRANCA.	20.33	IRRECUPERAVEL	
246	144676 42	CADEIRA PLÁSTICA EMPILHÁVEL, COM BRAÇO, COR BRANCA.	20.33	IRRECUPERAVEL	
247	144677 42	CADEIRA PLÁSTICA EMPILHÁVEL, COM BRAÇO, COR BRANCA.	20.33	IRRECUPERAVEL	
248	144678 42	CADEIRA PLÁSTICA EMPILHÁVEL, COM BRAÇO, COR BRANCA.	20.33	IRRECUPERAVEL	
249	144679 42	CADEIRA PLÁSTICA EMPILHÁVEL, COM BRAÇO, COR BRANCA.	20.33	IRRECUPERAVEL	
250	144680 42	CADEIRA PLÁSTICA EMPILHÁVEL, COM BRAÇO, COR BRANCA.	20.33	IRRECUPERAVEL	
251	144681 42	CADEIRA PLÁSTICA EMPILHÁVEL, COM BRAÇO, COR BRANCA.	20.33	IRRECUPERAVEL	



Item	Número ED	Descrição	Valor	Conservação	Imagem
252	144682 42	CADEIRA PLÁSTICA EMPILHÁVEL, COM BRAÇO, COR BRANCA.	20.33	IRRECUPERAVEL	
253	144683 42	CADEIRA PLÁSTICA EMPILHÁVEL, COM BRAÇO, COR BRANCA.	20.33	IRRECUPERAVEL	
254	144684 42	CADEIRA PLÁSTICA EMPILHÁVEL, COM BRAÇO, COR BRANCA.	20.33	IRRECUPERAVEL	
255	144685 42	CADEIRA PLÁSTICA EMPILHÁVEL, COM BRAÇO, COR BRANCA.	20.33	IRRECUPERAVEL	
256	144686 42	CADEIRA PLÁSTICA EMPILHÁVEL, COM BRAÇO, COR BRANCA.	20.33	IRRECUPERAVEL	
257	144687 42	CADEIRA PLÁSTICA EMPILHÁVEL, COM BRAÇO, COR BRANCA.	20.33	IRRECUPERAVEL	
258	144688 42	CADEIRA PLÁSTICA EMPILHÁVEL, COM BRAÇO, COR BRANCA.	20.33	IRRECUPERAVEL	
259	144689 42	CADEIRA PLÁSTICA EMPILHÁVEL, COM BRAÇO, COR BRANCA.	20.33	IRRECUPERAVEL	
260	144690 42	CADEIRA PLÁSTICA EMPILHÁVEL, COM BRAÇO, COR BRANCA.	20.33	OCIOSO	
261	144691 42	CADEIRA PLÁSTICA EMPILHÁVEL, COM BRAÇO, COR BRANCA.	20.33	IRRECUPERAVEL	
262	144692 42	CADEIRA PLÁSTICA EMPILHÁVEL, COM BRAÇO, COR BRANCA.	20.33	IRRECUPERAVEL	
263	144693 42	CADEIRA PLÁSTICA EMPILHÁVEL, COM BRAÇO, COR BRANCA.	20.33	IRRECUPERAVEL	
264	144694 42	CADEIRA PLÁSTICA EMPILHÁVEL, COM BRAÇO, COR BRANCA.	20.33	IRRECUPERAVEL	
265	144695 42	CADEIRA PLÁSTICA EMPILHÁVEL, COM BRAÇO, COR BRANCA.	20.33	IRRECUPERAVEL	

Item	Número ED	Descrição	Valor	Conservação	Imagem
266	144696 42	CADEIRA PLÁSTICA EMPILHÁVEL, COM BRAÇO, COR BRANCA.	20.33	IRRECUPERAVEL	
267	144697 42	CADEIRA PLÁSTICA EMPILHÁVEL, COM BRAÇO, COR BRANCA.	20.33	OCIOSO	
268	144698 42	CADEIRA PLÁSTICA EMPILHÁVEL, COM BRAÇO, COR BRANCA.	20.33	IRRECUPERAVEL	
269	144699 42	CADEIRA PLÁSTICA EMPILHÁVEL, COM BRAÇO, COR BRANCA.	20.33	OCIOSO	
270	144700 42	CADEIRA PLÁSTICA EMPILHÁVEL, COM BRAÇO, COR BRANCA.	20.33	IRRECUPERAVEL	
271	144701 42	CADEIRA PLÁSTICA EMPILHÁVEL, COM BRAÇO, COR BRANCA.	20.33	OCIOSO	
272	144702 42	CADEIRA PLÁSTICA EMPILHÁVEL, COM BRAÇO, COR BRANCA.	20.33	OCIOSO	
273	144703 42	CADEIRA PLÁSTICA EMPILHÁVEL, COM BRAÇO, COR BRANCA.	20.33	IRRECUPERAVEL	
274	144704 42	CADEIRA PLÁSTICA EMPILHÁVEL, COM BRAÇO, COR BRANCA.	20.33	IRRECUPERAVEL	
275	144705 42	CADEIRA PLÁSTICA EMPILHÁVEL, COM BRAÇO, COR BRANCA.	20.33	IRRECUPERAVEL	
276	144706 42	CADEIRA PLÁSTICA EMPILHÁVEL, COM BRAÇO, COR BRANCA.	20.33	OCIOSO	
277	144707 42	CADEIRA PLÁSTICA EMPILHÁVEL, COM BRAÇO, COR BRANCA.	20.33	IRRECUPERAVEL	
278	144708 42	CADEIRA PLÁSTICA EMPILHÁVEL, COM BRAÇO, COR BRANCA.	20.33	IRRECUPERAVEL	
279	144709 42	CADEIRA PLÁSTICA EMPILHÁVEL, COM BRAÇO, COR BRANCA.	20.33	OCIOSO	

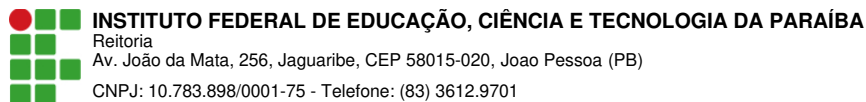
Item	Número ED	Descrição	Valor	Conservação	Imagem
280	144710 42	CADEIRA PLÁSTICA EMPILHÁVEL, COM BRAÇO, COR BRANCA.	20.33	IRRECUPERAVEL	
281	144711 42	CADEIRA PLÁSTICA EMPILHÁVEL, COM BRAÇO, COR BRANCA.	20.33	IRRECUPERAVEL	
282	144712 42	CADEIRA PLÁSTICA EMPILHÁVEL, COM BRAÇO, COR BRANCA.	20.33	IRRECUPERAVEL	
283	144714 42	CADEIRA PLÁSTICA EMPILHÁVEL, COM BRAÇO, COR BRANCA.	20.33	OIOSO	
284	144715 42	CADEIRA PLÁSTICA EMPILHÁVEL, COM BRAÇO, COR BRANCA.	20.33	IRRECUPERAVEL	
285	144716 42	CADEIRA PLÁSTICA EMPILHÁVEL, COM BRAÇO, COR BRANCA.	20.33	IRRECUPERAVEL	
286	144717 42	CADEIRA PLÁSTICA EMPILHÁVEL, COM BRAÇO, COR BRANCA.	20.33	IRRECUPERAVEL	
287	144718 42	CADEIRA PLÁSTICA EMPILHÁVEL, COM BRAÇO, COR BRANCA.	20.33	IRRECUPERAVEL	
288	144719 42	CADEIRA PLÁSTICA EMPILHÁVEL, COM BRAÇO, COR BRANCA.	20.33	IRRECUPERAVEL	
289	144720 42	CADEIRA PLÁSTICA EMPILHÁVEL, COM BRAÇO, COR BRANCA.	20.33	IRRECUPERAVEL	
290	144721 42	CADEIRA PLÁSTICA EMPILHÁVEL, COM BRAÇO, COR BRANCA.	20.33	IRRECUPERAVEL	
291	144722 42	CADEIRA PLÁSTICA EMPILHÁVEL, COM BRAÇO, COR BRANCA.	20.33	IRRECUPERAVEL	
292	144723 42	CADEIRA PLÁSTICA EMPILHÁVEL, COM BRAÇO, COR BRANCA.	20.33	IRRECUPERAVEL	
293	144724 42	CADEIRA PLÁSTICA EMPILHÁVEL, COM BRAÇO, COR BRANCA.	20.33	IRRECUPERAVEL	

Item	Número ED	Descrição	Valor	Conservação	Imagem
294	144725 42	CADEIRA PLÁSTICA EMPILHÁVEL, COM BRAÇO, COR BRANCA.	20.33	IRRECUPERAVEL	
295	144726 42	CADEIRA PLÁSTICA EMPILHÁVEL, COM BRAÇO, COR BRANCA.	20.33	IRRECUPERAVEL	
296	144727 42	CADEIRA PLÁSTICA EMPILHÁVEL, COM BRAÇO, COR BRANCA.	20.33	IRRECUPERAVEL	
297	144729 42	CADEIRA PLÁSTICA EMPILHÁVEL, COM BRAÇO, COR BRANCA.	20.33	IRRECUPERAVEL	
298	154935 42	Cadeira tipo executiva estofada giratória com braços tipo regulável, assento moldado anatomicamente dentro das normas de ergonomia, marca: Frisokar/Cerantola.	252.00	IRRECUPERAVEL	
299	154955 42	Cadeira tipo executiva estofada giratória com braços tipo regulável, assento moldado anatomicamente dentro das normas de ergonomia, marca: Frisokar/Cerantola.	252.00	IRRECUPERAVEL	
300	155045 42	Armário alto com 02 portas, 04 prateleiras, corpo composto por laterais, fundo e base produzidos em aglomerado de 18mm de espessura. Marca: Kroll. (DEPOSITO)	390.00	IRRECUPERAVEL	
301	159075 42	POLTRONA TIPO INTERLOCUTOR ESPALDAR MÉDIO	246.80	OIOSO	
302	159076 42	POLTRONA TIPO INTERLOCUTOR ESPALDAR MÉDIO	246.80	IRRECUPERAVEL	
303	163558 42	Poltrona giratória, sem braços, com espaldar baixo para uso em laboratório de informática. Marca: Incomel.	309.00	ANTIECONOMICO	
304	163576 42	Poltrona giratória, sem braços, com espaldar baixo para uso em laboratório de informática. Marca: Incomel.	309.00	IRRECUPERAVEL	
305	163577 42	Poltrona giratória, sem braços, com espaldar baixo para uso em laboratório de informática. Marca: Incomel.	309.00	IRRECUPERAVEL	
306	163578 42	Poltrona giratória, sem braços, com espaldar baixo para uso em laboratório de informática. Marca: Incomel.	309.00	IRRECUPERAVEL	
307	163581 42	Poltrona giratória, sem braços, com espaldar baixo para uso em laboratório de informática. Marca: Incomel.	309.00	IRRECUPERAVEL	



Item	Número ED	Descrição	Valor	Conservação	Imagem
308	163582 42	Poltrona giratória, sem braços, com espaldar baixo para uso em laboratório de informática. Marca: Incomel.	309.00	IRRECUPERAVEL	
309	163587 42	Poltrona giratória, sem braços, com espaldar baixo para uso em laboratório de informática. Marca: Incomel.	309.00	IRRECUPERAVEL	
310	165615 42	Poltrona giratória espaldar baixo	309.00	IRRECUPERAVEL	
311	165624 42	Poltrona giratória espaldar baixo	309.00	IRRECUPERAVEL	
312	165631 42	Poltrona giratória espaldar baixo	309.00	IRRECUPERAVEL	
313	165632 42	Poltrona giratória espaldar baixo	309.00	IRRECUPERAVEL	
314	165634 42	Poltrona giratória espaldar baixo	309.00	IRRECUPERAVEL	
315	165635 42	Poltrona giratória espaldar baixo	309.00	IRRECUPERAVEL	
316	165638 42	Poltrona giratória espaldar baixo	309.00	IRRECUPERAVEL	
317	165640 42	Poltrona giratória espaldar baixo	309.00	IRRECUPERAVEL	
318	165642 42	Poltrona giratória espaldar baixo	309.00	IRRECUPERAVEL	
319	165646 42	Poltrona giratória espaldar baixo	309.00	IRRECUPERAVEL	
320	165653 42	Poltrona giratória espaldar baixo	309.00	IRRECUPERAVEL	
321	165669 42	Poltrona giratória espaldar baixo	309.00	IRRECUPERAVEL	

Item	Número ED	Descrição	Valor	Conservação	Imagem
322	214384 42	CADEIRA DIRETOR GIRATÓRIA	680.00	IRRECUPERAVEL	
323	214385 42	CADEIRA DIRETOR GIRATÓRIA	680.00	OCIOSO	
324	214386 42	CADEIRA DIRETOR GIRATÓRIA	680.00	OCIOSO	
325	214387 42	CADEIRA DIRETOR GIRATÓRIA	680.00	OCIOSO	
326	214388 42	CADEIRA DIRETOR GIRATÓRIA	680.00	IRRECUPERAVEL	
327	214389 42	CADEIRA DIRETOR GIRATÓRIA	680.00	IRRECUPERAVEL	
328	214390 42	CADEIRA DIRETOR GIRATÓRIA	680.00	IRRECUPERAVEL	
329	214391 42	CADEIRA DIRETOR GIRATÓRIA	680.00	OCIOSO	
330	214399 42	CADEIRA DIRETOR GIRATÓRIA	680.00	OCIOSO	
331	214400 42	CADEIRA DIRETOR GIRATÓRIA	680.00	IRRECUPERAVEL	
332	214401 42	CADEIRA DIRETOR GIRATÓRIA	680.00	IRRECUPERAVEL	



## Documento Digitalizado Ostensivo (Público)

### Relatório dos bens inservíveis de mobiliário do Campus CAMPINA GRANDE

**Assunto:** Relatório dos bens inservíveis de mobiliário do Campus CAMPINA GRANDE  
**Assinado por:** Marcos Marques  
**Tipo do Documento:** Relatório  
**Situação:** Finalizado  
**Nível de Acesso:** Ostensivo (Público)  
**Tipo do Conferência:** Cópia Simples

Documento assinado eletronicamente por:

- **Marcos Antonio Marques, DIRETOR(A) - CD3 - DAMRP-RE**, em 29/05/2023 15:49:38.

Este documento foi armazenado no SUAP em 29/05/2023. Para comprovar sua integridade, faça a leitura do QRCode ao lado ou acesse <https://suap.ifpb.edu.br/verificar-documento-externo/> e forneça os dados abaixo:

Código Verificador: 840393  
Código de Autenticação: e9ccaa519e

